

Analiza stanu gospodarki odpadami komunalnymi Miasta Opola za 2025 rok

Sporządził:

Wydział Zarządzania i Gospodarowania Odpadami


Zweryfikowali:

Małgorzata Gwoździowska – Naczelnik Wydziału

Tomasz Duczmal – Zastępca Naczelnika Wydziału

Naczelnik Wydziału
Zarządzania i Gospodarowania Odpadami

Małgorzata Gwoździowska

Z-ca Naczelnika Wydziału
Zarządzania i Gospodarowania Odpadami

Tomasz Duczmal

Zatwierdził:

Łukasz Sowada

Zastępca Prezydenta Miasta Opola

Zastępca Prezydenta Miasta

Łukasz Sowada

1.	Analiza stanu gospodarki odpadami komunalnymi - podstawa prawna	4
2.	Cel analizy systemu gospodarki odpadami komunalnymi	4
3.	System gospodarowania odpadami komunalnymi na terenie Miasta Opola.....	5
4.	Charakterystyka gminnego systemu gospodarki odpadami komunalnymi	6
a)	Podział Miasta Opola na sektory	6
b)	Podmioty odbierające i zagospodarowujące odpady komunalne	9
c)	Model gospodarowania odpadami komunalnymi.....	9
d)	Punkt Selektywnego Zbierania Odpadów Komunalnych	10
e)	Miejskie Punkty Elektroodpadów	11
f)	Pilotażowa zbiórka zużytego oleju jadalnego	13
g)	Odbiór liści z nieruchomości	14
h)	Odbiór choinek.....	145
i)	Wyposażenie nieruchomości w pojemniki.....	15
j)	Opłata za gospodarowanie odpadami komunalnymi	16
k)	Częstotliwość odbioru odpadów komunalnych	19
l)	Pojemniki podziemne.....	21
m)	Punkty wymiany książek.....	22
n)	Reklamacje związane z gospodarką odpadami komunalnymi	22
o)	Aplikacja mobilna „Opole Segreguje”.....	23
p)	Przeterminowane leki oraz termometry.....	24
q)	ReUżytkownia.....	24
r)	ReButik.....	25
4.1.	Akty prawne w zakresie gospodarowania odpadami komunalnymi na terenie Miasta Opola obowiązujące w roku 2025.....	26
4.2	Zmiany w prawie miejscowym w roku 2025	28
5.	Edukacja ekologiczna.....	29
6.	Możliwości przetwarzania niesegregowanych (zmieszanych) odpadów komunalnych, bioodpadów stanowiących odpady komunalne oraz przeznaczonych do składowania pozostałości z sortowania odpadów komunalnych i pozostałości z procesu mechaniczno-biologicznego przetwarzania niesegregowanych (zmieszanych) odpadów komunalnych.....	34
7.	Potrzeby inwestycyjne związane z gospodarowaniem odpadami komunalnymi.....	37
8.	Poziomy gospodarowania odpadami komunalnymi	39
9.	Koszty poniesione w związku z odbieraniem, odzyskiem, recyklingiem i unieszkodliwianiem odpadów komunalnych w podziale na wpływy, wydatki i nadwyżki z optat za gospodarowanie odpadami komunalnymi	42
10.	Liczba mieszkańców	44
11.	Liczba właścicieli nieruchomości, którzy nie zawarli umowy, o której mowa w art. 6 ust. 1, w imieniu których gmina powinna ...	46
12.	Masa odpadów komunalnych wytworzonych na terenie gminy przekazanych do termicznego przekształcenia oraz stosunek masy odpadów komunalnych przekazanych do termicznego przekształcania do masy odpadów komunalnych wytworzonych na terenie gminy.....	46
13.	Ilość niesegregowanych (zmieszanych) odpadów komunalnych i bioodpadów stanowiących odpady komunalne, odbieranych z terenu gminy oraz przeznaczone do składowania pozostałości z sortowania odpadów komunalnych i pozostałości z procesu mechaniczno – biologicznego przetwarzania niesegregowanych (zmieszanych) odpadów komunalnych.	47
14.	Ilość odpadów komunalnych wytwarzanych na terenie gminy.....	50

15. Wnioski z przeprowadzonej analizy i rekomendacje w celu weryfikacji możliwości technicznych i organizacyjnych w zakresie gospodarki odpadami na terenie miasta.....	68
---	----

1. Analiza stanu gospodarki odpadami komunalnymi - podstawa prawna

Niniejszy dokument stanowi roczną analizę stanu gospodarki odpadami komunalnymi na terenie Miasta Opola, sporządzoną w celu weryfikacji możliwości technicznych i organizacyjnych gminy w zakresie gospodarowania odpadami komunalnymi. Analizę sporządzono na podstawie art. 9tb ust. 1 i 2 ustawy z dnia 13 września 1996 r. o utrzymaniu czystości i porządku w gminach (t.j. Dz. U. z 2025 r. poz. 733) zwanej dalej ustawą ucpg.

2. Cel analizy systemu gospodarki odpadami komunalnymi

Analiza ma dostarczyć niezbędnych informacji do stworzenia efektywnego systemu gospodarowania odpadami komunalnymi na terenie Miasta Opola. Zakres przedmiotowej analizy częściowo pokrywa się z rocznym sprawozdaniem z realizacji zadań z zakresu gospodarowania odpadami komunalnymi, sporządzanym przez gminę, na podstawie art. 9q ust. 1 i 3 ustawy, w celu przedłożenia marszałkowi województwa oraz wojewódzkiemu inspektorowi ochrony środowiska w terminie do 31 marca roku następującego po roku, którego dotyczy.

Coroczna analiza stanu gospodarki odpadami komunalnymi sporządzona została w celu weryfikacji możliwości technicznych i organizacyjnych Miasta Opola w zakresie:

- 1) możliwości przetwarzania niesegregowanych (zmieszanych) odpadów komunalnych, bioodpadów stanowiących odpady komunalne oraz przeznaczonych do składowania pozostałości z sortowania odpadów komunalnych i pozostałości z procesu mechaniczno-biologicznego przetwarzania niesegregowanych (zmieszanych) odpadów komunalnych,
- 2) potrzeb inwestycyjnych związanych z gospodarowaniem odpadami komunalnymi,
- 3) kosztów poniesionych w związku z odbieraniem, odzyskiem, recyklingiem i unieszkodliwianiem odpadów komunalnych w podziale na wpływy, wydatki i nadwyżki z opłat za gospodarowanie odpadami komunalnymi,
- 4) ilości odpadów komunalnych wytwarzanych na terenie gminy,
- 5) ilości niesegregowanych (zmieszanych) odpadów komunalnych i bioodpadów stanowiących odpady komunalne, odbieranych z terenu gminy oraz przeznaczonych do składowania pozostałości z sortowania odpadów komunalnych i pozostałości z procesu mechaniczno-biologicznego przetwarzania niesegregowanych (zmieszanych) odpadów komunalnych,
- 6) uzyskanych poziomów przygotowania do ponownego użycia i recyklingu odpadów komunalnych,
- 7) masy odpadów komunalnych wytworzonych na terenie gminy przekazanych do termicznego przekształcania oraz stosunek masy odpadów komunalnych przekazanych do termicznego przekształcania do masy odpadów komunalnych wytworzonych na terenie gminy.

3. System gospodarowania odpadami komunalnymi na terenie Miasta Opola

Podobnie jak w roku poprzednim, na terenie Miasta Opola w roku 2025 funkcjonowały dwa równoległe systemy gospodarki odpadami komunalnymi: gminny oraz wolnorynkowy.

a) Gminny system gospodarowania odpadami

Na mocy *Ustawy ucpg* oraz podjętej przez Radę Miasta Opola uchwały nr XXXI/578/16 z dnia 29 września 2016 r. w sprawie odbierania odpadów od właścicieli nieruchomości, na których nie zamieszkują mieszkańcy, a powstają odpady komunalne (Dz. Urz. Woj. Opol.2016.2085), niezmiennie od 2013 r. gminnym systemem gospodarowania odpadami komunalnymi objęci są wszyscy właściciele nieruchomości położonych na terenie Miasta Opola, co przekłada się na obowiązek złożenia przez nich deklaracji o wysokości opłaty za gospodarowanie odpadami komunalnymi.

Na podstawie art. 6c ust. 3a *Ustawy ucpg* właściciele nieruchomości, na których nie zamieszkują mieszkańcy, a powstają odpady komunalne, po spełnieniu warunków wskazanych w w/w artykule mogą dokonać wyłączenia z gminnego systemu gospodarowania odpadami komunalnymi.

Szczegółowa charakterystyka gminnego systemu gospodarowania odpadami komunalnymi znajduje się w rozdziale 4 „*Charakterystyka gminnego systemu gospodarki odpadami komunalnymi*”. Wykaz masy i rodzajów odebranych odpadów komunalnych w systemie gminnym znajduje się w rozdziale 14 „*Ilość odpadów komunalnych wytwarzanych na terenie gminy*”.

b) Wolnorynkowy system gospodarowania odpadami komunalnymi.

Wolnorynkowy system gospodarowania odpadami komunalnymi oparty jest bezpośrednio na linii przedsiębiorca - właściciel nieruchomości. Warunki świadczenia usługi ustalane są pomiędzy powyższymi stronami w formie indywidualnej. Z usługi wolnorynkowej może skorzystać każdy właściciel nieruchomości położonej na terenie Miasta Opola, w zakresie odpadów nieobjętych gminnym systemem gospodarowania odpadami komunalnymi. Przedsiębiorca chcący świadczyć usługi w zakresie odbioru odpadów komunalnych powinien posiadać wpis w prowadzonym przez Prezydenta Miasta Opola rejestrze działalności regulowanej w zakresie odbierania odpadów komunalnych (zwany dalej RDR). Informacje dot. procedury dokonania wpisu w RDR znajdują się pod adresem: https://peup.um.opole.pl/#!/karta_uslugi/17319/wpis-do-rejestru-dzialalnosci-regulowanej-w-zakresie-odbiera. Aktualny wykaz podmiotów posiadających wpis w RDR znajduje się na stronie internetowej www.smieciopolis.opole.pl w zakładce „System/ Rejestr działalności regulowanej”.

W roku 2025 dokonano 3 wpisów oraz 1 wykreślenia na wniosek przedsiębiorcy do Rejestru Działalności Regulowanej w zakresie odbierania odpadów komunalnych od właścicieli nieruchomości z terenu gminy Opole.

Wolnorynkowy odbiór odpadów powinien uwzględniać zapisy regulaminu utrzymania czystości i porządku w gminach (akt prawa miejscowego w zakresie gospodarki odpadami komunalnymi):

- Uchwała nr XXVIII/556/20 Rady Miasta Opola z dnia 2 lipca 2020 r. *w sprawie regulaminu utrzymania czystości i porządku na terenie Miasta Opola (Dz. Urz. Woj. Opol.2020.2001)*
- Uchwała nr XXXII/678/20 Rady Miasta Opola z dnia 26 listopada 2020 r. *zmieniająca uchwałę w sprawie regulaminu utrzymania czystości i porządku na terenie Miasta Opola (Dz.Urz.Woj.Opol.2020.3291),*
- Uchwała nr XXXV/724/21 Rady Miasta Opola z dnia 28 stycznia 2021 r. *zmieniająca uchwałę w sprawie regulaminu utrzymania czystości i porządku na terenie Miasta Opola (Dz.Urz.Woj.Opol.2021.330),*
- Uchwała nr XLIX/931/21 Rady Miasta Opola z dnia z dnia 29 grudnia 2021 r. *zmieniająca uchwałę w sprawie regulaminu utrzymania czystości i porządku na terenie Miasta Opola (Dz.Urz.Woj.Opol.2021.3544),*
- Uchwała nr XI/182/25 Rady Miasta Opola z dnia 30 stycznia 2025 r. *zmieniająca uchwałę w sprawie regulaminu utrzymania czystości i porządku na terenie Miasta Opola (Dz.Urz.Woj.Opol.2025.222).*

Szczegółowy wykaz masy i rodzajów odebranych odpadów komunalnych w systemie wolnorynkowym znajduje się w rozdziale 14 „Ilość odpadów komunalnych wytwarzanych na terenie gminy”.

4. Charakterystyka gminnego systemu gospodarki odpadami komunalnymi:

a) Podział Miasta Opola na sektory

Miasto Opole na mocy uchwały nr XXXII/680/20 Rady Miasta Opola z dnia 26 listopada 2020 r. *w sprawie uchylenia uchwały Rady Miasta Opola nr XL/803/17 z dnia 20 kwietnia 2017 r. w sprawie podziału obszaru Miasta Opola na sektory w celu zorganizowania odbierania odpadów komunalnych od właścicieli nieruchomości (Dz. Urz. Woj. Opol.2020.3293), od dnia 01.04.2021r. oficjalnie odstąpiło od podziału miasta na sektory.*

W związku z realizacją nowej umowy od dnia 1.11.2025 r., w celu zorganizowania odbierania odpadów komunalnych od właścicieli nieruchomości Miasto zostało podzielone przy wykorzystaniu klucza przestrzennego (terytorialnego). Każda z części zamówienia (3 zadania)

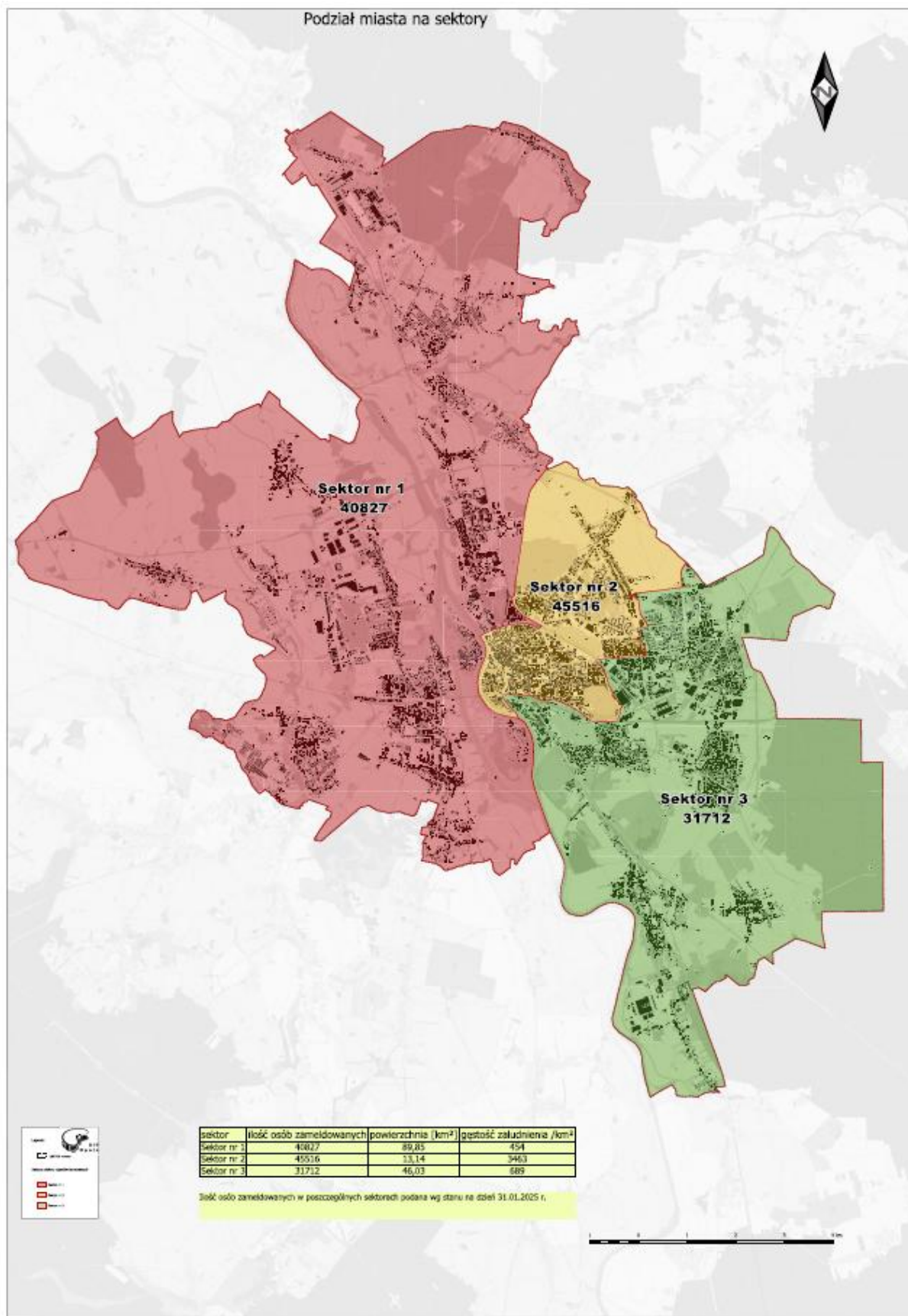
obejmuje cały zakres usług i obowiązków określonych przedmiotem zamówienia, świadczonych na wyodrębnionym obszarze.

Szczegółowy opis poszczególnych części terytorialnych wraz z mapką znajduje się poniżej:

Zadanie 1 obejmuje usługi i obowiązki realizowane na terenie określonym opisowo w następujący sposób: granica rozpoczyna się na rzece Odra w rejonie ul. Podmiejskiej przy Centrum Zagospodarowania Odpadów Zakładu Komunalnego Sp. z o.o. , następnie biegnie wzdłuż osi rzeki Odry do Mostu Sybiraków, następnie biegnie wzdłuż osi ulicy Nysy Łużyckiej, przechodzi wzdłuż osi w ulicę Batalionów Chłopskich do ulicy Oleskiej; następnie dochodzi do torów kolejowych relacji Opole-Wrocław i biegnie wzdłuż torów kolejowych w kierunku zachodnim do wiaduktu kolejowego nad ulicą Luboszycką; następnie biegnie wzdłuż ulicy Luboszyckiej do granicy miasta; dalej biegnie w kierunku zachodnim po granicy miasta do rzeki Odry w rejonie ul. Podmiejskiej przy Centrum Zagospodarowania Odpadów Zakładu Komunalnego Sp. z o.o.

Zadanie 2 obejmuje usługi i obowiązki realizowane na terenie określonym opisowo w następujący sposób: granica rozpoczyna się od mostu kolejowego nad Kanałem Młynówka następnie biegnie na południe osi Kanału Młynówka do rzeki Odry, dalej jest kontynuowana na północ osi rzeki Odry do Mostu Sybiraków, dalej jest kontynuowana wzdłuż osi ulicy Nysy Łużyckiej i osi ulicy Batalionów Chłopskich; od skrzyżowania ulicy Batalionów Chłopskich z ulicą Oleską dalej wzdłuż torów kolejowych do wiaduktu nad ulicą Luboszycką, następnie jest kontynuowana wzdłuż ulicy Luboszyckiej do granicy Miasta na wysokości ulicy Opolskiej; następnie po granicy miasta w kierunku wschodnim do Alei Wincentego Witosa, następnie osi Alei Wincentego Witosa aż do ulicy Wygonowej; następnie wzdłuż ulicy Wygonowej (ulica Wygonowa jest w obrębie sektora 3) do ulicy Wiejskiej; następnie na południe wzdłuż ulicy Wiejskiej do ulicy Tarnopolskiej, dalej ulicą Koszalińską, Aleją „Solidarności” do Ronda Miasta Partnerskiego Grasse i dalej osi ulicy Wiejskiej do ulicy Ozimskiej; dalej osi ulicy Ozimskiej do wiaduktu kolejowego; następnie ulicą Rejtana do ulicy Mieszka I, następnie wzdłuż torów kolejowych do ulicy Armii Krajowej, dalej torami wzdłuż ulicy Armii Krajowej (ulica Armii Krajowej znajduje się w Zadaniu 2), do mostu kolejowego nad Kanałem Młynówka

Zadanie 3 obejmuje usługi i obowiązki realizowane na terenie określonym opisowo w następujący sposób: granica rozpoczyna się od granicy miasta na wysokości Alei Wincentego Witosa, następnie biegnie wzdłuż osi Alei Wincentego Witosa do ulicy Wygonowej, następnie wzdłuż ulicy Wygonowej (ulica Wygonowa jest w obrębie sektora 3) do ulicy Wiejskiej, następnie na południe wzdłuż ulicy Wiejskiej (ulica Wiejska jest w obrębie sektora 2) do skrzyżowania z ulicą Ozimską. Dalej przebiega osi ulicy Ozimskiej w kierunku zachodnim do ulicy Rejtana, następnie jest kontynuowana wzdłuż ulicy Rejtana (ulica Rejtana jest w obrębie sektora 2) do ulicy Mieszka I, następnie wzdłuż torów kolejowych do ulicy Armii Krajowej, dalej torami wzdłuż ulicy Armii Krajowej (ulica Armii Krajowej znajduje się w sektorze 2) do mostu kolejowego nad Kanałem Młynówka. Następnie biegnie na południe osi Kanału Młynówka do rzeki Odry, następnie dalej na południe osi rzeki Odry, następnie po granicy miasta do Alei Wincentego Witosa.



Mapka z podziałem Miasta Opola na części terytorialne

b) Podmioty odbierające i zagospodarowujące odpady komunalne

W 2025 r. kontynuowano realizację umów na odbiór i zagospodarowanie odebranych odpadów komunalnych z terenu Miasta Opola zawartych w 2022 r. Usługa składająca się z dwóch zadań:

- 1) odbiór i zagospodarowanie odpadów komunalnych zbieranych selektywnie: metali, tworzyw sztucznych i opakowań wielomateriałowych, papieru, szkła, odpadów wielkogabarytowych oraz niesegregowanych (zmieszanych) odpadów komunalnych od właścicieli nieruchomości zamieszkałych i niezamieszkałych, na których powstają odpady komunalne,
- 2) odbiór i zagospodarowanie odpadów komunalnych zbieranych selektywnie: bioodpadów od właścicieli nieruchomości zamieszkałych i niezamieszkałych, na których powstają odpady komunalne.

realizowana była przez konsorcjum firm:

- Remondis Opole S. A. Al. Przyjaźni 9; 45-573 Opole
- Elkom Sp. z o.o. ul. Norweska 11; 45-920 Opole.

Powyższe umowy zostały zawarte na okres od 01.07.2022 r. do 30.06.2025 r., aneksowane od dnia 01.07.2025 r. celem przedłużenia ich trwania o 4 miesiące z powodu przedłużającego się postępowania przetargowego.

Nowa umowa z dnia 22.10.2025 r. na odbiór i zagospodarowanie odebranych odpadów komunalnych z terenu Miasta Opola składa się z trzech zadań odpowiednio w 3 częściach terytorialnych Miasta:

- zadanie 1: odbiór i zagospodarowanie odebranych odpadów komunalnych z Miasta Opola (w części terytorialnej nr 1),
- zadanie 2: odbiór i zagospodarowanie odebranych odpadów komunalnych z Miasta Opola (w części terytorialnej nr 2),
- zadanie 3: odbiór i zagospodarowanie odebranych odpadów komunalnych z Miasta Opola (w części terytorialnej nr 3).

Realizowana jest przez następujących wykonawców:

- zadanie 1: firma Remondis Opole S. A., Al. Przyjaźni 9; 45-573 Opole,
- zadanie 2: firma Remondis Opole S. A., Al. Przyjaźni 9; 45-573 Opole,
- zadanie 3: konsorcjum firm: Remondis Opole S.A. (Al. Przyjaźni 9, 45-573 Opole) oraz Elkom Sp. z o.o. (ul. Norweska 11; 45-920 Opole).

Nowa umowa została podpisana na okres od 01.11.2025 r. do 01.11.2027 r. z opcją przedłużenia o 12 miesięcy.

c) Model gospodarowania odpadami komunalnymi

W roku 2025 na terenie Miasta Opola kontynuowano główne założenia przyjętego od 01 lipca 2013 r. systemu gospodarowania odpadami komunalnymi. W Opolu obowiązuje

system pojemnikowy w kolorystyce zgodnej z *Rozporządzeniem Ministra Klimatu i Środowiska z dnia 10 maja 2021 r. w sprawie sposobu selektywnego zbierania wybranych frakcji odpadów (Dz.U z 2021, poz. 906)*:

- pojemnik żółty - odpady z tworzyw sztucznych, metali, w tym odpady opakowaniowe z tworzyw sztucznych i metali oraz odpady opakowań wielomateriałowych;
- pojemnik niebieski - odpady z papieru i tektury, w tym odpady opakowaniowe z papieru i tektury;
- pojemnik zielony - odpady szklane, w tym odpady opakowaniowe ze szkła;
- pojemnik brązowy - bioodpady;
- pojemnik czarny - pozostałości po segregacji.

W roku 2025 w ramach opłaty za gospodarowanie odpadami komunalnymi właściciele nieruchomości zamieszkałych, wzorem lat ubiegłych, mieli zapewniony odbiór bezpośredni, czyli odbiór odpadów komunalnych zgromadzonych w pojemnikach oraz odbiór odpadów wielkogabarytowych bezpośrednio z nieruchomości, jak również odbiór pośredni, czyli możliwość samodzielnego oddania odpadów komunalnych do PSZOK, mPSZOK oraz MPE. Właściciele nieruchomości niezamieszkałych, na których powstają odpady komunalne mieli zapewniony wyłącznie odbiór odpadów w sposób bezpośredni z pojemników z wyłączeniem odbioru odpadów wielkogabarytowych.

d) Punkt Selektywnego Zbierania Odpadów Komunalnych

W 2025 r. mieszkańcy Opola mieli do dyspozycji dwa Punkty Selektywnego Zbierania Odpadów Komunalnych, gdzie mogli oddawać posegregowane odpady komunalne z wyjątkiem niesegregowanych (zmieszanych) odpadów komunalnych, kuchennych odpadów ulegających biodegradacji oraz odpadów zawierających włókna azbestowe i eternit.

PSZOK-i znajdują się:

- przy ul. Przeskok 1, który zastąpił działający do końca 2023 r. PSZOK przy ul. Podmiejskiej 69,
- przy ul. Kępskiej 5K.

Uzupełnieniem odbioru pośredniego są PSZOK-i mobilne, nazywane mPSZOK. Są to specjalne kontenery, które w każdą sobotę ustawiane są w 16-tu lokalizacjach w każdej dzielnicy Opola. mPSZOK-i mają ułatwić mieszkańcom możliwości pozbywania się nadmiaru posegregowanych odpadów komunalnych.

Z uwagi na ograniczone miejsce w kontenerach do mPSZOK-ów nie są przyjmowane odpady budowlane oraz odpady, których rozmiar jest większy niż 75cm. W mPSZOK, tak samo jak w PSZOK, nie są przyjmowane niesegregowane (zmieszane) odpady komunalne, kuchenne odpady ulegające biodegradacji oraz odpady zawierające włókna azbestowe i eternit.

Szczegółowy wykaz odpadów przyjmowanych do PSZOK-ów i mPSZOK-ów oraz zasady funkcjonowania PSZOK-ów i mPSZOK-ów znajdują się w Regulaminie korzystania z PSZOK, który dostępny jest bezpośrednio w PSZOK-ach i mPSZOK-ach oraz na stronach internetowych: www.smieciopolis.opole.pl w zakładce „PSZOK i MPE”, www.zk.opole.pl/pszok/ w zakładce „PSZOK”.

Na podstawie art. 6r ust. 3a *Ustawy ucpg* w stacjonarnych PSZOK oraz w mPSZOK zostały wprowadzone roczne limity przyjęcia następujących odpadów:

- zużyte opony w ilości 4 sztuk/mieszkańca,
- odpady budowlane w ilości 2 Mg/nieruchomość (PSZOK).

W roku 2025 odnotowano łącznie 34.496 wjazdów na oba PSZOKi, z czego na PSZOK przy ul. Kępskiej wjeżdżano 19.887 razy (57,65% wjazdów), a na PSZOK przy ul. Przeskok wjeżdżano 14.609 razy (42,35% wjazdów).

Ilość wjazdów na PSZOK-i nie przekłada się na masę przekazanych odpadów, ponieważ z łącznej masy 5 252,3193 Mg odpadów przywiezionych do obu PSZOK-ów, 56,44% masy odpadów przywieziono do PSZOK przy ul. Przeskok (2 964,3131 Mg), a 43,56% masy odpadów przywieziono do PSZOK przy ul. Kępskiej (2 288,0062 Mg).

Szczegółowe dane o masie i rodzajach odpadów przywiezionych do obu PSZOK-ów przedstawiono w rozdziale 14. „Ilość odpadów komunalnych wytwarzanych na terenie gminy”.

Na potrzeby niniejszej analizy w masie odpadów komunalnych przyjętych przez PSZOK ujęto również odpady komunalne przyjęte przez mPSZOK, zebrane w Miejskich Punktach Elektroodpadów oraz w pojemnikach na zużyty olej jadalny.

e) Miejskie Punkty Elektroodpadów

Alternatywą pośredniego odbioru odpadów komunalnych w PSZOK i mPSZOK są Miejskie Punkty Elektroodpadów (MPE).



Fot. 1. MPE zlokalizowane w Opolu przy ulicach (od lewej): Reymonta, Plebiscytowej, Namysłowskiej, Dobrzeńskiej, 10 Sudeckiej Dywizji Zmechanizowanej, Księdza Ligudy. Zdjęcia UM Opola.

Miejskie Punkty Elektroodpadów to gabloty przeznaczone do zbierania drobnych elektroodpadów

- baterie, zużyte telefony komórkowe, żarówki, ładowarki niewielkich rozmiarów, płyty CD, tonery z drukarek atramentowych. Miasto Opole realizuje program zwiększania dostępności MPE i co roku rozbudowuje sieć Miejskich Punktów Elektroodpadów. Z roku na rok liczba MPE na terenie Miasta Opola rośnie. W 2025 r. postawiono kolejne 3 sztuki gablot (przy ul. Katowickiej, przy skrzyżowaniu ulic Dambonia/Domańskiego oraz przy ul. Nowowiejskiej). Łącznie w 2025 r. | w Opolu udostępniono mieszkańcom 45 Miejskich Punktów Elektroodpadów w różnych lokalizacjach. Gabloty są dostępne dla mieszkańców całodobowo. Aktualna lista lokalizacji MPE dostępna jest na stronie internetowej www.smieciopolis.opole.pl w zakładce „PSZOK i MPE”. Dodatkowo w aplikacji mobilnej „Opole Segreguje” oraz na ww. stronie internetowej dostępna jest specjalna wyszukiwarka, gdzie można sprawdzić lokalizację MPE najbliższego dla wprowadzonego adresu.

W poniższej tabeli zestawiono ilości drobnych elektroodpadów zebranych w MPE w latach 2019-2025:

Tab.1. Masa zebranych w MPE drobnych elektroodpadów w latach 2019-2025 [kg]

Rodzaj odpadu	2019	2020	2021	2022	2023	2024	2025
Baterie	2428	4130	3917	5039	6069	5813	5113
Tonery	109	172	142	114	172	145	169
Drobne elektroodpady	184	247	279	309	427	503	605
Telefony komórkowe	518	581	435	395	438	531	449
Płyty CD	402	582	397	361	343	385	355
Żarówki	471	658	575	633	599	639	535
Razem	4112	6370	5745	6851	8048	8001	7226

W 2025 r. łączna masa drobnych elektroodpadów przekazanych do Miejskich Punktów Elektroodpadów jest niższa niż w 2024 r. Z analizy danych liczbowych wynika, że ilość drobnych elektroodpadów zebrana w MPE rośnie proporcjonalnie do ilości gablot. Wyjątkiem są lata 2025 oraz 2021, w którym pomimo zwiększenia ilości MPE odnotowano spadek ilości odpadów o prawie 10%. Prawdopodobną przyczyną tendencji spadkowej w roku 2021 jest występujący w tym okresie stan zagrożenia epidemiologicznego oraz wprowadzone obostrzenia. Powodem zmniejszenia przyjętych odpadów do MPE w roku 2025 jest prawdopodobnie sytuacja demograficzna, która wykazuje stałą tendencję spadkową, co do ilości osób zamieszkujących w Opolu. Średnia masa odpadów przypadająca na jeden MPE w roku 2025 to około 161 kg. Analizując poszczególne rodzaje elektroodpadów gromadzonych w MPE należy wskazać, że najczęściej wrzucanym odpadem są baterie, które stanowią ponad 70,75% ogólnej masy odpadów, a najrzadziej tonery, które stanowią zaledwie 2,34% ogólnej masy odpadów. Z dostępnych danych wynika, że w 2025 r. najwięcej drobnych elektroodpadów komunalnych zebrano w MPE ustawionym przy ul. Cieszyńskiej/ Bielskiej (784,4 kg), a najmniej w MPE ustawionym przy ul. Dobrzeńskiej (16,5 kg).

f) Pilotażowa zbiórka zużytego oleju jadalnego

Miasto Opole w roku 2025 prowadzi nadal pilotażową zbiórkę zużytego oleju jadalnego pod nazwą „Nie olewaj, zlewaj”. W Opolu ustawionych jest 29 szt. specjalistycznych pojemników na zużyty olej jadalny. Każdy mieszkaniec Opola mógł w bezpieczny sposób pozbyć się zużytego oleju jadalnego pozostałego po przygotowaniu potraw. Pojemniki ustawione zostały przy niektórych przedszkolach (26 pojemników) oraz na terenach ogólnodostępnych, w miejscach dużego ruchu pieszych (3 pojemniki). Dodatkowo w roku 2025 zbiórka oleju jadalnego wzbogacona została o montaż oraz obsługę 5 szt. olejomatów (przy ul. Oleskiej przy „Orliku”, przy ul. Targowej - na targowisku „Cytrusek”, przy ul. Sosnkowskiego obok sklepu „Auchan”, przy ul. Popiełuszki 7, przy ul. Chabrów 52 obok megasamu „Stokrotka”). Lokalizacje pojemników na olej oraz olejomatów znajdują się na stronie www.smieciopolis.opole.pl w zakładce „Olej” a także w dedykowanej aplikacji mobilnej „Olejomaty”.



Fot. 2. Pojemniki na zużyty olej jadalny zlokalizowane w Opolu (od lewej) przy ul. Jana Bytnara „Rudego” 3c i przy przedszkolu nr 63 ul. Tarnopolska 121. Zdjęcia UM Opola.

Partnerem tej pilotażowej zbiórki jest firma EMKA S.A., która w ramach współpracy przeprowadza spotkania edukacyjne w przedszkolach i szkołach, cyklicznie przygotowuje materiały edukacyjne do mediów społecznościowych, przygotowuje kampanię reklamową oraz grafiki plakatowe. Działania te mają zwiększyć świadomość mieszkańców Opola o zagrożeniach środowiska związanych z nieprawidłową gospodarką zużyтым olejem oraz sposobach przetworzenia zużytego oleju jadalnego.

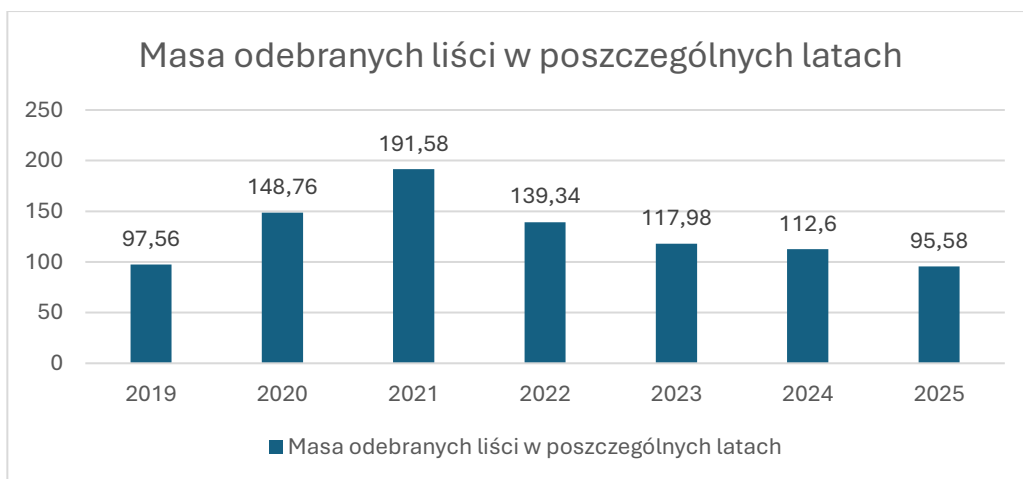
W 2025 r. zebrano łącznie: 2 405 kg zużytego oleju jadalnego, z czego 1 900 kg zostało zebrane z pojemników oraz 505 kg zostało zebrane z olejomatów.



Fot. 3. Olejomat na zużyty olej jadalny zlokalizowany w Opolu przy ul. Targowej 9 na targowisku „Cytrusek”. Zdjęcia UM Opola

g) Odbiór liści z nieruchomości

Mieszkańcy Miasta Opola w ramach ponoszonej opłaty za gospodarowanie odpadami komunalnymi w roku 2025, wzorem lat ubiegłych mogli skorzystać z odbioru liści pochodzących z drzew rosnących na ich nieruchomościach. Odbiór liści zgromadzonych w workach obok pojemnika bio odbywał się w dni wskazane w harmonogramie odbioru odpadów komunalnych dla pojemnika brązowego. W roku 2025 odbiór worków z liśćmi odbywał się w terminie od 1 września do 31 grudnia. W 2025 r. łącznie odebrano 95,58 Mg liści, co stanowi spadek na poziomie ponad 15% w stosunku do poprzedniego roku.



Wyk. 1. Ilości liści (20 02 01) [Mg] odebranych od mieszkańców miasta Opola w latach 2019-2025

h) Odbiór choinek

W styczniu i w lutym 2025 r. mieszkańcom Miasta Opola zapewniono możliwość dodatkowego odbioru świątecznych choinek. Drzewka żywe oraz sztuczne odbierane były w ramach odbioru odpadów wielkogabarytowych. Dodatkowo żywe choinki mieszkańcy mogli wystawić obok pojemnika brązowego.

i) Wyposażenie nieruchomości w pojemniki

Wszystkie nieruchomości położone na terenie Miasta Opola (zamieszkałe i niezamieszkałe) od 2013 r. na podstawie złożonej przez ich właścicieli deklaracji o wysokości opłaty za gospodarowanie odpadami komunalnymi, wyposażane są w pojemniki do zbierania odpadów komunalnych objętych odbiorem bezpośrednim. Wyposażanie nieruchomości w pojemniki oraz utrzymywanie ich w odpowiednim stanie technicznym oraz sanitarnym (z wyjątkiem prasokontenerów) odbywa się w ramach ponoszonej przez właścicieli nieruchomości opłaty za gospodarowanie odpadami komunalnymi. Poprzez utrzymanie odpowiedniego stanu technicznego pojemników należy rozumieć ich naprawę lub, gdy naprawa jest niemożliwa ich wymianę, natomiast poprzez utrzymanie odpowiedniego stanu sanitarnego pojemników należy rozumieć ich mycie i dezynfekcję z częstotliwością 6 razy w roku w przypadku pojemników do zbierania bioodpadów (po jednym razie w miesiącach z wyższą temperaturą: czerwiec, lipiec, sierpień i 3 razy w pozostałych miesiącach) oraz raz w roku pozostałych pojemników, czyli: czarnych, żółtych, zielonych i niebieskich.

Liczba i pojemność poszczególnych pojemników w przypadku zabudowy zamieszkałej dostosowywana jest do liczby osób zamieszkujących daną nieruchomość, natomiast jeżeli chodzi o nieruchomości niezamieszkałe, na których powstają odpady komunalne pojemność oraz liczba pojemników dobierana jest indywidualnie przez właścicieli tych nieruchomości. Podobnie, jak w roku poprzednim przy doborze pojemników należy uwzględnić warunek, zgodnie z którym łączna miesięczna ilość odpadów komunalnych gromadzona w pojemnikach żółtych, zielonych, niebieskich i brązowych powinna być większa niż łączna miesięczna ilość odpadów komunalnych gromadzona w pojemniku czarnym (przy uwzględnieniu częstotliwości wywozu odpadów).

W roku 2025 nastąpiła zmiana modelu organizacyjnego w zakresie wyposażania nieruchomości w pojemniki do zbierania odpadów komunalnych. Obowiązek realizowany jest bezpośrednio przez Zakład Komunalny Sp. z o.o., któremu w listopadzie 2024 r. Gmina Opola powierzyła to zadanie, a nie – jak miało to miejsce dotychczas – przez wykonawcę wyłonionego w postępowaniu o udzielenie zamówienia publicznego, który świadczył usługę odbioru i zagospodarowania odpadów komunalnych na podstawie zawartej umowy. W związku z powyższym Zakład Komunalny Sp. z o.o. odpowiada za kompleksowe zapewnienie pojemników właściwych pod względem liczby, pojemności oraz frakcji, zgodnie ze złożonymi do

Urzędu Miasta drukami zapotrzebowania na pojemniki oraz obowiązującymi przepisami prawa miejscowego. Zakład Komunalny jest właścicielem pojemników do zbierania odpadów komunalnych wykorzystywanych w gminnym systemie gospodarowania odpadami. Pojemniki te są udostępniane właścicielom nieruchomości do użytkowania w ramach wnoszonej opłaty za gospodarowanie odpadami komunalnymi.

j) Opłata za gospodarowanie odpadami komunalnymi

Na terenie Miasta Opola opłata za gospodarowanie odpadami komunalnymi w przypadku nieruchomości:

- zamieszkałych - stanowi iloczyn liczby mieszkańców faktycznie zamieszkałych na danej nieruchomości oraz stawki opłaty, która w 2025 r. wynosiła 28,00 zł. Stawka opłaty w przypadku, gdy właściciel nieruchomości nie wypełnia obowiązku zbierania odpadów komunalnych w sposób selektywny wynosiła 56,00 zł od osoby miesięcznie;
- niezamieszkałych, na których powstają odpady komunalne - stanowi iloczyn zadeklarowanej liczby pojemników przeznaczonych do zbierania odpadów komunalnych powstających na danej nieruchomości oraz stawki za pojemnik o określonej pojemności. Podobnie jak w przypadku nieruchomości zamieszkałej określona została wysokość stawki podwyższonej, jeśli właściciel nieruchomości nie wypełnia obowiązku zbierania odpadów komunalnych w sposób selektywny. Wysokości stawek zostały przedstawione w poniższej tabeli:

Tab. 2 Wysokość stawki za jednorazowy odbiór odpadów komunalnych z nieruchomości niezamieszkałych w 2025 r.

Pojemność pojemnika na odpady	Stawka opłaty za jednorazowy odbiór	Stawka podwyższona za jednorazowy odbiór
60 l	6,60 zł	13,20 zł
120 l	13,20 zł	26,40 zł
240 l	26,40 zł	52,80 zł
360 l	39,60 zł	79,20 zł
660 l	72,60 zł	145,20 zł
1100 l	121,00 zł	242,00 zł
3,5 m ³	385,00 zł	770,00 zł
5,0 m ³	550,00 zł	1 100,00 zł
7,0 m ³	770,00 zł	1 540,00 zł
15,0 m ³	1 650,00 zł	3 300,00 zł
36,0 m ³	3 960,00 zł	7 920,00 zł

Źródło: Uchwała nr LIII/1015/22 Rady Miasta Opola z dnia 28 kwietnia 2022 r. w sprawie wyboru metody ustalenia opłaty za gospodarowanie odpadami komunalnymi odebranymi z nieruchomości na terenie miasta Opola oraz ustalenia stawki tej opłaty.

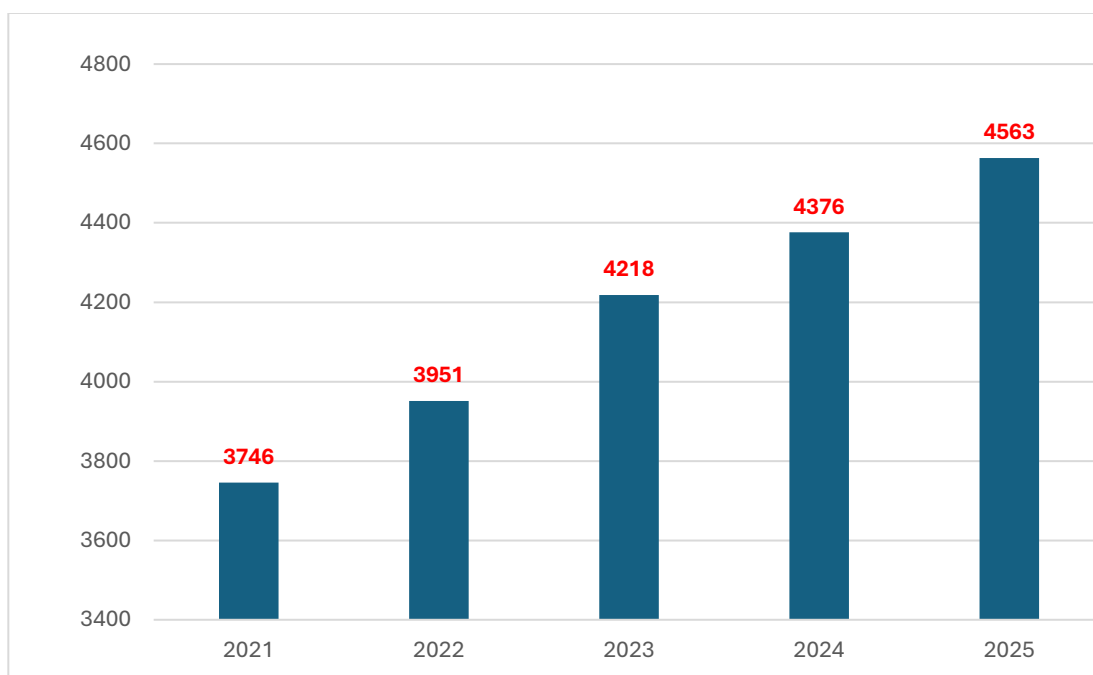
- domku letniskowego na nieruchomości albo innej nieruchomości wykorzystywanej na cele rekreacyjno-wypoczynkowe w 2025 r. wynosiła 181,90 zł za rok, a gdy właściciel nieruchomości nie wypełniał obowiązku zbierania odpadów komunalnych w sposób selektywny stawka podwyższona wynosiła 363,80 zł.

W roku 2025 obowiązująca wysokość stawek za gospodarowanie odpadami komunalnymi nie uległa zmianie w stosunku do stawek obowiązujących w 2024 roku. W 2025 r. podjęto uchwały zmieniające stawki opłaty za gospodarowanie odpadami komunalnymi wchodzące w życie od 1 stycznia 2026 r.

Podobnie jak w roku 2024, właściciele nieruchomości w roku 2025 mogli skorzystać z częściowego zwolnienia z opłaty za gospodarowanie odpadami komunalnymi.

Na nieruchomościach:

- na których zamieszkują rodziny wielodzietne, o których mowa w ustawie z dnia 5 grudnia 2014 r. o *Karcie Dużej Rodziny* (Dz. U. z 2024 r. poz. 1512), w części stanowiącej 30% kwoty opłaty należnej od każdej z osób będącej członkiem rodziny wielodzietnej zamieszkującej na tej nieruchomości,



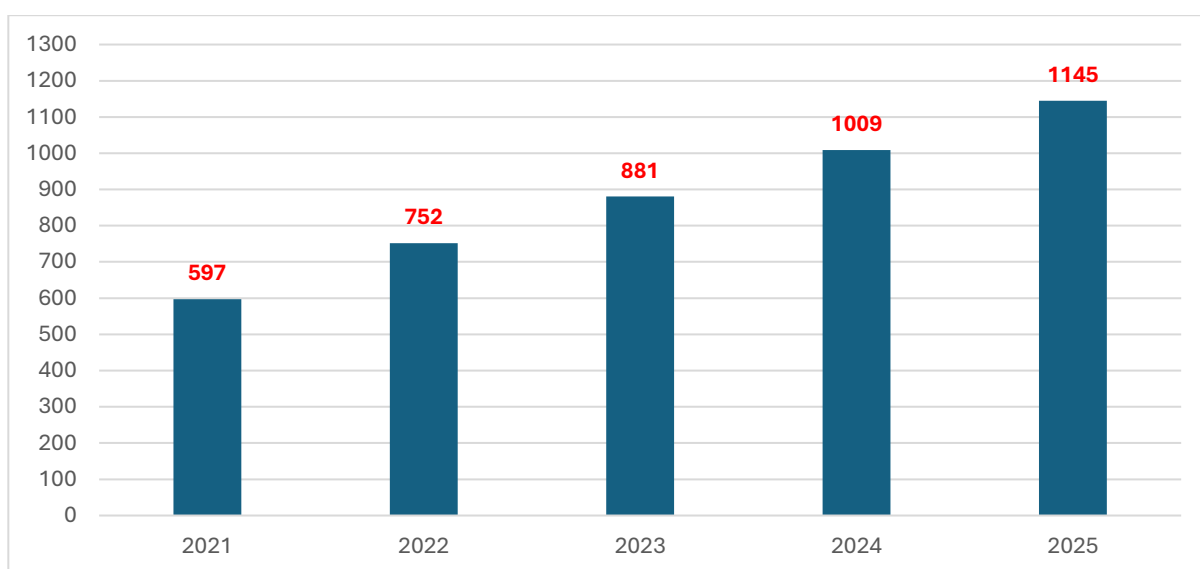
Wyk.2. Liczba mieszkańców, którzy skorzystali w poszczególnych latach (2021-2025) ze zwolnienia dla właścicieli nieruchomości, na których zamieszkują rodziny wielodzietne

- na których zamieszkują mieszkańcy, w części dotyczącej gospodarstw domowych, w których dochód nie przekracza kwoty uprawniającej do świadczeń pieniężnych

z pomocy społecznej, o której mowa w art. 8 ust. 1 ustawy z dnia 12 marca 2004 r. *o pomocy społecznej* (Dz. U. z 2024 r. poz. 1283 ze zm.) w wysokości stanowiącej 30% kwoty opłaty należnej od osób zamieszkujących w tych gospodarstwach domowych,

- zabudowanych budynkami mieszkalnymi jednorodzinnymi kompostujących bioodpady stanowiące odpady komunalne w kompostowniku przydomowym w wysokości 1,50 zł miesięcznie za każdą osobę zamieszkujejącą nieruchomość.

Według stanu na grudzień 2025 r. ze zwolnienia dla właścicieli nieruchomości, na których zamieszkują rodziny wielodzietne skorzystało 4 563 osób (wzrost o ponad 4 % w stosunku do roku 2024).



Wyk. 3. Liczba mieszkańców objętych w poszczególnych latach (2021-2025) zniżką dla właścicieli nieruchomości zabudowanych budynkami mieszkalnymi jednorodzinnymi kompostujących bioodpady stanowiące odpady komunalne w kompostowniku przydomowym

W 2025 r. ze zwolnienia dla właścicieli nieruchomości, na których zamieszkują mieszkańcy, w części dotyczącej gospodarstw domowych, w których dochód nie przekracza kwoty uprawniającej do świadczeń pieniężnych z pomocy społecznej skorzystało 10 osób, a ze zwolnienia dla właścicieli nieruchomości zabudowanych budynkami mieszkalnymi jednorodzinnymi kompostujących bioodpady stanowiące odpady komunalne w kompostowniku przydomowym skorzystało 1 145 osób, czyli o ponad 13% więcej niż w roku 2024. Z powyższych wykresów wynika, że liczba mieszkańców korzystających ze zwolnień systematycznie rośnie.

Właściciele nieruchomości położonych na terenie Miasta Opola zobowiązani są do uiszczania opłaty za gospodarowanie odpadami komunalnymi bez wezwania, z góry, w terminie do 10 dnia każdego miesiąca, którego obowiązek ponoszenia opłaty dotyczy.

Ryczałtowe opłaty za gospodarowanie odpadami komunalnymi należy uiszczyć w terminie do 30 kwietnia danego roku, którego obowiązek ponoszenia opłaty dotyczy. Opłatę za gospodarowanie odpadami komunalnymi uiszcza się gotówką, przelewem lub instrumentem płatniczym, w tym instrumentem płatniczym, na którym przechowywany jest pieniądz elektroniczny.

k) Częstotliwość odbioru odpadów komunalnych

Na terenie Miasta Opola od 2015 r. obowiązuje podział nieruchomości zamieszkałych ze względu na liczbę lokali w danej nieruchomości, których mieszkańcy gromadzą odpady komunalne do wspólnych pojemników:

Tab. 3. Podział zabudowy zamieszkałej w zależności od liczby lokali

Rodzaj zabudowy	Liczba lokali, których mieszkańcy wspólnie gromadzą odpady
Budynki jednorodzinne	1-2
Budynki kilkurodzinne	3-9
Budynki wielorodzinne	10- i więcej

Źródło: Uchwała Nr XXVIII/557/20 RADY MIASTA OPOLA z dnia 2 lipca 2020 r. w sprawie określenia szczegółowego sposobu i zakresu świadczenia usług w zakresie odbierania odpadów komunalnych od właścicieli nieruchomości z terenu Miasta Opola i zagospodarowania tych odpadów w zamian za uiszczoną przez właściciela nieruchomości opłatę za gospodarowanie odpadami komunalnymi ze zm.

Za budynek jednorodzinny uważa się również lokal mieszkalny wydzielony w budynku kilkurodzinnym, którego właściciel nieruchomości zbiera odpady w odrębnych pojemnikach. Zabudowa kilkurodzinna i wielorodzinna mieszcząca się w ścisłym centrum Miasta Opola tworzy zabudowę śródmiejską z odrębną częstotliwością odbioru odpadów komunalnych. Częstotliwość odbioru odpadów komunalnych w roku 2025 była kontynuacją częstotliwości obowiązującej w roku 2024:

Tab. 4. Częstotliwość odbioru odpadów komunalnych z nieruchomości zamieszkałych w 2025 r.

Częstotliwość odbioru odpadów komunalnych z nieruchomości zamieszkałych				
Rodzaj zabudowy Rodzaj odpadów	Nieruchomości jednorodzinne	Nieruchomości kilkurodzinne	Nieruchomości wielorodzinne	Zabudowa śródmiejska
Pozostałości po segregacji odpadów komunalnych / niesegregowane (zmieszane) odpady komunalne	1 raz na 2 tygodnie	1 raz na tydzień	3 razy na tydzień	5 razy na tydzień
Odpady z tworzyw sztucznych, metali i opakowania wielomateriałowe	1 raz na 2 tygodnie	1 raz na tydzień	2 razy na tydzień	2 razy na tydzień
Odpady z papieru i tektury	1 raz na 4 tygodnie	1 raz na tydzień	2 razy na tydzień	2 razy na tydzień
Odpady szklane	1 raz na 8 tygodni	1 raz na 2 tygodnie	1 raz na 2 tygodnie	1 raz na tydzień
Odpady ulegające biodegradacji	W okresie od 1 czerwca do 31 sierpnia 1 raz w tygodniu, w pozostałym okresie: 1 raz na 2 tygodnie	1 raz na tydzień	1 raz na tydzień	1 raz na tydzień
Odpady wielkogabarytowe	1 raz na kwartał	1 raz na 8 tygodni	1 raz na 2 tygodnie	1 raz na 2 tygodnie

Źródło: Uchwała nr XXVIII/557/20 Rady Miasta Opola z dnia 2 lipca 2020 r. w sprawie określenia szczegółowego sposobu i zakresu świadczenia usług w zakresie odbierania odpadów komunalnych od właścicieli nieruchomości z terenu Miasta Opola i zagospodarowania tych odpadów w zamian za uiszczoną przez właściciela nieruchomości opłatę za gospodarowanie odpadami komunalnymi ze zm.

Właściciele nieruchomości niezamieszkałych, na których powstają odpady komunalne podobnie jak w latach poprzednich, w 2025 r. mieli możliwość wybrania jednej z trzech częstotliwości odbioru odpadów komunalnych w zależności od indywidualnych potrzeb.

Z nieruchomości, która w części stanowi nieruchomość zamieszkałą, a w części niezamieszkałą na której powstają odpady komunalne częstotliwość odbioru odpadów komunalnych określa się na podstawie łącznej liczby lokali mieszkalnych i użytkowych, w których wytwarzane są odpady komunalne, zbierane do wspólnych pojemników.

Tab. 5. Częstotliwość odbioru odpadów komunalnych z nieruchomości niezamieszkałych w 2025 r.

Nieruchomości niezamieszkałe, na których powstają odpady komunalne			
Częstotliwość Rodzaj odpadów	Częstotliwość I	Częstotliwość III	Częstotliwość IV
Pozostałość po segregacji odpadów komunalnych/niesegregowane (zmieszane) odpady komunalne	1 raz na 2 tygodnie	3 razy na tydzień	1 raz na tydzień
Odpady z tworzyw sztucznych, metali i opakowania wielomateriałowe	1 raz na 2 tygodnie	2 razy na tydzień	1 raz na tydzień
Odpady z papieru i tektury	1 raz na 4 tygodnie	1 raz na tydzień	1 raz na 2 tygodnie
Odpady szklane	1 raz na 4 tygodnie	1 raz na 2 tygodnie	1 raz na 2 tygodnie
Odpady ulegające biodegradacji	1 raz na 2 tygodnie	1 raz na tydzień	1 raz na 2 tygodnie

Źródło: UCHWAŁA NR XXVIII/557/20 Rady Miasta Opola z dnia 2 lipca 2020 r. w sprawie określenia szczegółowego sposobu i zakresu świadczenia usług w zakresie odbierania odpadów komunalnych od właścicieli nieruchomości z terenu Miasta Opola i zagospodarowania tych odpadów w zamian za uiszczoną przez właściciela nieruchomości opłatę za gospodarowanie odpadami komunalnymi ze zm.

l) Pojemniki podziemne

Mieszkańcy w roku 2025 mogli korzystać z czterech zestawów pojemników podziemnych w następujących lokalizacjach: Plac Świętego Sebastiana, przy ul. Krakowskiej, przy ul. Żwirki i Wigury, przy ul. Leona Powolnego oraz z dwóch zestawów pojemników półpodziemnych przy ul. Krupniczej i Szpitalnej. Dodatkowo mieszkańcy DPS przy ul. Chmielowickiej mogą korzystać z dwóch zestawów pojemników podziemnych. Każdy zestaw składa się z pięciu komór z przeznaczeniem na poszczególne frakcje odpadów komunalnych. Dzięki inwestycji, z przestrzeni publicznej zniknęło łącznie 144 sztuki standardowych pojedynczych pojemników na odpady komunalne. Zastosowanie pojemników podziemnych i półpodziemnych okazało się funkcjonalne w codziennym użytkowaniu. Mieszkańcy cenią sobie ich nowoczesny wygląd, jak i skuteczność w zarządzaniu odpadami, co niewątpliwie przyczyniło się do podniesienia walorów estetycznych miasta Opola, jak również zwiększenia powierzchni użytku publicznego. Odpady komunalne z pojemników podziemnych odbierane były z częstotliwością ustaloną przez Gminę. Mieszkańcy bardzo chętnie korzystają z powyższego rozwiązania. Zastosowana częstotliwość zapewniła niedopuszczanie do przepełnienia pojemników. Pojemniki podziemne podlegają usłudze mycia z częstotliwością nie rzadziej niż raz na 6 miesięcy, a same kioski wrzutowe raz w miesiącu.

W przyszłości niewykluczone jest, że będą przeprowadzone nowe inwestycje związane z infrastrukturą pojemników podziemnych i pół podziemnych na terenie Miasta Opola.

m) Punkty wymiany książek

Na terenie Miasta Opola funkcjonuje 13 Punktów Wymiany Książek (PWK). Są to gabloty, w których mieszkańcy mogą zostawić niepotrzebne książki i zabrać w zamian inne interesujące pozycje literatury.



Fot. 4. PWK zlokalizowane w Opolu (od lewej) przy ul. Parandowskiego, ul. Szczęśliwej. Zdjęcia UM Opola.

Książki w gablotach są cyklicznie uzupełniane przez pracowników Urzędu Miasta, co potwierdza, że taka forma dostępu do literatury jest doceniana przez mieszkańców. Punkty Wymiany Książek są zasilane książkami, które zostały przyniesione do ReUżytkowni. Lokalizacje PWK są dostępne na stronie internetowej www.smieciopolis.opole.pl w zakładce „GOZ” oraz w aplikacji mobilnej „Opole Segreguje”.

n) Reklamacje związane z gospodarką odpadami komunalnymi

W przypadku nieprawidłowego świadczenia usługi odbioru odpadów komunalnych przez Wykonawców realizujących umowy na odbiór i zagospodarowanie odpadów komunalnych zebranych z terenu Miasta Opola lub problemów z pojemnikami, właściciele nieruchomości mają możliwość zgłoszenia tego faktu do Referatu Nadzoru Odbioru Odpadów Urzędu Miasta Opola przy Placu Wolności 7-8, który w ramach prowadzonego nadzoru nad Wykonawcami odpowiedzialny jest m.in. za kontakt z właścicielami nieruchomości. W 2025 r. pracownicy w/w Referatu przyjmowali m.in. następujące rodzaje zgłoszeń oraz reklamacji:

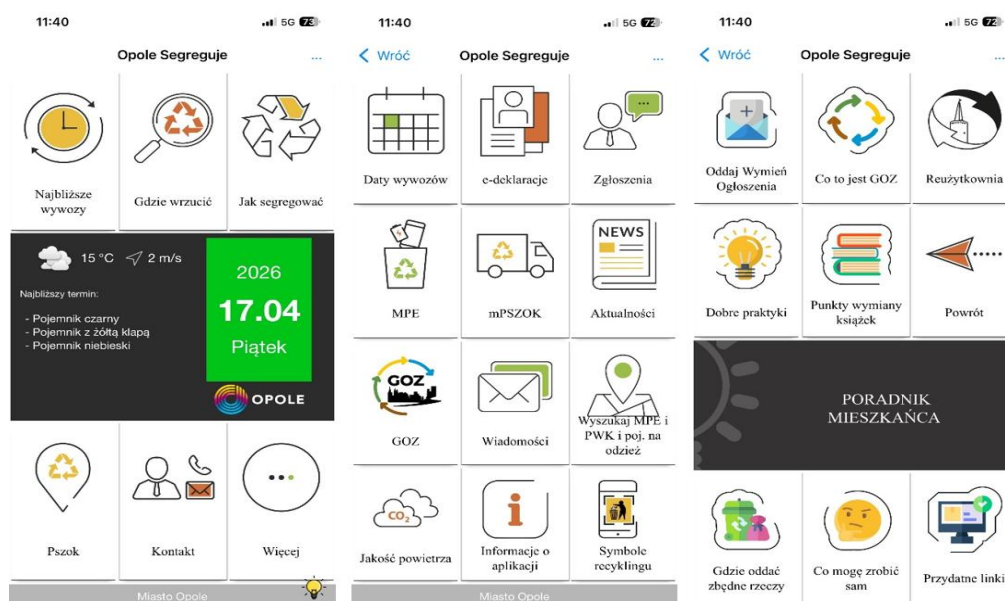
- braku odbioru odpadów komunalnych wg harmonogramu odbioru odpadów,

- niedostarczenia, braku wymiany lub braku zabrania pojemników z nieruchomości,
- uszkodzenia bądź kradzieży pojemników,
- braku mycia i dezynfekcji lub niewłaściwego wykonania usługi mycia i dezynfekcji pojemników,
- utrudnień związanych z odbiorem odpadów komunalnych,
- braku oznakowania lub wyposażenia pojemników w transpondery (chipy),
- dotyczących zamykania wiat śmietnikowych,
- stanu pojemników w poszczególnych punktach odbioru.

Zgłoszenia można przekazać: telefonicznie, drogą elektroniczną, przy użyciu aplikacji mobilnej „Opole Segreguje”, za pomocą „Mapy potrzeb”, jak również złożyć osobiście w siedzibie Referatu. Zgłoszenia przyjmowane są w dedykowanym programie pn. „Monitoring Stanu Gospodarki Komunalnej”, dzięki któremu procedowanie zgłoszeń odbywa się w systemie on-line z Wykonawcami umów na odbiór i zagospodarowanie odpadów, zaś ich weryfikacja jest możliwa poprzez systemy gps na pojazdach odbierających odpady oraz dzięki zainstalowanym na wszystkich pojemnikach transponderach (chipach).

o) Aplikacja mobilna „Opole Segreguje”

Miasto Opole udostępnia bezpłatnie mieszkańcom Opola specjalistyczną aplikację mobilną o nazwie „Opole Segreguje”. Aplikacja pracuje w systemach Android oraz iOS.



Fot. 5. Widoki ekranu aplikacji mobilnej „Opole Segreguje”. Zdjęcia UM Opola.

Aplikacja mobilna udostępnia mieszkańcom harmonogramy odbioru odpadów z możliwością wyboru więcej niż jednego adresu nieruchomości. Oprócz tego aplikacja posiada moduły z funkcjami edukacyjnymi i praktycznymi.

Moduły edukacyjne to:

- moduł z opisem zasad jak prawidłowo segregować odpady komunalne,
- moduł z wyszukiwarką odpadów, która wskazuje, do którego pojemnika należy wrzucić dany odpad,
- rozbudowany moduł z założeniami polityki GOZ, w którym zawarte są informacje wskazujące przykłady dobrych praktyk w gospodarce odpadami komunalnymi, miejsca gdzie można oddać zbędne rzeczy, informacje o ReUżytkowni itp.

Moduły praktyczne to:

- moduł e-Deklaracje, w którym mieszkańcy mogą wypełnić elektronicznie deklaracje o wysokości opłaty za gospodarowanie odpadami komunalnymi,
- moduły z najważniejszymi informacjami o PSZOK, mPSZOK,
- moduł zgłoszeń reklamacji lub uwag do działania systemu,
- moduł wyszukiwarki Miejskich Punktów Elektroodpadów i Punktów Wymiany Książek,
- moduł Oddaj/ Wymień, na którym użytkownicy mogą umieszczać ogłoszenia dotyczące wymiany lub oddania zbędnych rzeczy.

W 2025 r. aplikację mobilną Opole Segreguje zainstalowało 2 402 nowych użytkowników. Na dzień 31.12.2025 r. łączna liczba użytkowników tej aplikacji wynosiła 15 716 osób. Liczba nowych użytkowników rośnie z roku na rok, co świadczy o zainteresowaniu Opolan tą formą przekazu informacji o systemie gospodarki odpadami komunalnymi w mieście Opolu.

p) Przeteterminowane leki oraz termometry

Miasto Opole w 2025 r. zagwarantowało mieszkańcom możliwość bezpiecznego i bezpłatnego oddania przeteterminowanych lub niepotrzebnych leków do 58 aptek. Łącznie w 2025 r. zebrano około 6 475 Mg leków oraz 0,03 Mg termometrów. Wykaz aptek, do których można oddawać ww. odpady znajduje się na stronie www.smieciopolis.opole.pl w zakładce „Odpady” oraz w aplikacji mobilnej „Opole Segreguje” pod kafelkiem „Gdzie wyrzucić/Leki”.

q) ReUżytkownia

W 2025 r. w ReUżytkowni przyjęto 17 493,25 kg przedmiotów, a do ponownego użytkowania wydano 19 340,07 kg. Liczba osób odwiedzających ReUżytkownię w 2025 r. to


36 058. ReUżytkownia dodatkowo pełni funkcję edukacyjną. Cyklicznie odbywają się w niej warsztaty, na których przedstawiane są sposoby przerobienia używanych rzeczy i możliwości ich ponownego wykorzystania w nowej funkcji (upcykling).



Fot. 6. Zdjęcie ReUżytkowni przy ul. Książąt Opolskich 10/1D. Zdjęcia UM Opola.

r) ReButik

27 czerwca 2025 r. otwarto ReButik, obok ReUżytkowni, przy ul. Książąt Opolskich 10/1C, do którego mieszkańcy mogą oddać jeszcze przydatną do użycia używaną odzież oraz akcesoria. W 2025 r. do ReButiku przyniesiono 4 137 kg odzieży, wydano 3 912 kg. Liczba osób odwiedzających ReButik w 2025 r to 12 964.



Fot. 7. Zdjęcie ReButiku przy ul. Książąt Opolskich 10/1C. Zdjęcia UM Opola.

4.1 Akty prawne w zakresie gospodarowania odpadami komunalnymi na terenie Miasta Opola obowiązujące w roku 2025

Poniżej przedstawiono akty prawne regulujące gospodarkę odpadami komunalnymi na terenie Miasta Opola w 2025 r.:

- Uchwała nr XXVIII/556/20 Rady Miasta Opola z dnia 2 lipca 2020 r. w sprawie regulaminu utrzymania czystości i porządku na terenie Miasta Opola (Dz. Urz. Woj. Opol.2020.2001),
- Uchwała nr XXXII/678/20 Rady Miasta Opola z dnia 26 listopada 2020 r. zmieniająca uchwałę w sprawie regulaminu utrzymania czystości i porządku na terenie Miasta Opola (Dz. Urz. Woj. Opol. 2020.3291),
- Uchwała nr XXXV/724/21 Rady Miasta Opola z dnia 28 stycznia 2021 r. zmieniająca uchwałę w sprawie regulaminu utrzymania czystości i porządku na terenie Miasta Opola (Dz. Urz. Woj. Opol. 2021.330),
- Uchwała nr XLIX/931/21 Rady Miasta Opola z dnia 29 grudnia 2021 r. zmieniająca uchwałę w sprawie regulaminu utrzymania czystości i porządku na terenie Miasta Opola (Dz. Urz. Woj. Opol. 2021.3544),
- Uchwała nr XI/182/25 Rady Miasta Opola z dnia 30 stycznia 2025 r. zmieniająca uchwałę w sprawie regulaminu utrzymania czystości i porządku na terenie Miasta Opola (Dz. Urz. Woj. Opol. 2025.222) - obowiązuje od 1 lipca 2025 r.,

- Uchwała nr XXVIII/557/20 Rady Miasta Opola z dnia 2 lipca 2020 r. w sprawie określenia szczegółowego sposobu i zakresu świadczenia usług w zakresie odbierania odpadów komunalnych od właścicieli nieruchomości z terenu Miasta Opola i zagospodarowania tych odpadów w zamian za uiszczoną przez właściciela nieruchomości opłatę za gospodarowanie odpadami komunalnymi (Dz. Urz. Woj. Opol. 2020.2002),
- Uchwała nr XXXII/679/20 Rady Miasta Opola z dnia 26 listopada 2020 r. zmieniająca uchwałę w sprawie określenia szczegółowego sposobu i zakresu świadczenia usług w zakresie odbierania odpadów komunalnych od właścicieli nieruchomości z terenu Miasta Opola i zagospodarowania tych odpadów w zamian za uiszczoną przez właściciela nieruchomości opłatę za gospodarowanie odpadami komunalnymi (Dz. Urz. Woj. Opol. 2020.3292),
- Uchwała nr XLIX/932/21 Rady Miasta Opola z dnia 29 grudnia 2021 r. zmieniająca uchwałę w sprawie określenia szczegółowego sposobu i zakresu świadczenia usług w zakresie odbierania odpadów komunalnych od właścicieli nieruchomości z terenu Miasta Opola i zagospodarowania tych odpadów w zamian za uiszczoną przez właściciela nieruchomości opłatę za gospodarowanie odpadami komunalnymi (Dz. Urz. Woj. Opol. 2021.3545),
- Uchwała Nr XI/183/25 Rady Miasta Opola z dnia 30 stycznia 2025 r. zmieniająca uchwałę w sprawie określenia szczegółowego sposobu i zakresu świadczenia usług w zakresie

odbierania odpadów komunalnych od właścicieli nieruchomości z terenu Miasta Opola i zagospodarowania tych odpadów w zamian za uiszczoną przez właściciela nieruchomości opłatę za gospodarowanie odpadami komunalnymi (Dz. Urz. Woj. Opol. 2025.223) - obowiązuje od 1 lipca 2025 r.,

- *Uchwała nr XXXI/581/16 Rady Miasta Opola z dnia 29 września 2016 r. w sprawie określenia terminu, częstotliwości i trybu uiszczania opłat za gospodarowanie odpadami komunalnymi (Dz. Urz. Woj. Opol. 2016.2088),*
- *Uchwała nr XIX/376/19 Rady Miasta Opola z dnia 28 listopada 2019 r. zmieniająca uchwałę w sprawie określenia terminu, częstotliwości i trybu uiszczania opłat za gospodarowanie odpadami komunalnymi (Dz. Urz. Woj. Opol. 2019.3849),*
- *Uchwała nr XXXII/684/20 Rady Miasta Opola z dnia 26 listopada 2020 r. zmieniająca uchwałę w sprawie określenia terminu, częstotliwości i trybu uiszczania opłat za gospodarowanie odpadami komunalnymi (Dz. Urz. Woj. Opol. 2020.3297),*
- *Uchwała nr LIII/1016/22 Rady Miasta Opola z dnia 28 kwietnia 2022 r. zmieniająca uchwałę w sprawie określenia terminu, częstotliwości i trybu uiszczania opłat za gospodarowanie odpadami komunalnymi (Dz. Urz. Woj. Opol. 2022.1399),*
- *Uchwała nr XXIV/493/20 Rady Miasta Opola z dnia 26 marca 2020 r. w sprawie określenia wzoru deklaracji o wysokości opłaty za gospodarowanie odpadami komunalnymi składanej przez właścicieli nieruchomości położonych na obszarze Miasta Opola (Dz. Urz. Woj. Opol. 2020.1038),*
- *Uchwała nr XXXII/681/20 Rady Miasta Opola z dnia 26 listopada 2020 r. zmieniająca uchwałę w sprawie określenia wzoru deklaracji o wysokości opłaty za gospodarowanie odpadami komunalnymi składanej przez właścicieli nieruchomości położonych na obszarze Miasta Opola (Dz. Urz. Woj. Opol. 2020.3294),*
- *Uchwała nr XXXIII/698/20 Rady Miasta Opola z dnia 17 grudnia 2020 r. zmieniająca uchwałę w sprawie określenia wzoru deklaracji o wysokości opłaty za gospodarowanie odpadami komunalnymi składanej przez właścicieli nieruchomości położonych na obszarze Miasta Opola (Dz. Urz. Woj. Opol. 2020.3637),*
- *Uchwała nr XLVII/906/21 Rady Miasta Opola z dnia 25 listopada 2021 r. zmieniająca uchwałę w sprawie określenia wzoru deklaracji o wysokości opłaty za gospodarowanie odpadami komunalnymi składanej przez właścicieli nieruchomości położonych na obszarze Miasta Opola (Dz. Urz. Woj. Opol. 2021.3057),*
- *Uchwała nr LXXXIV/1436/24 Rady Miasta Opola z dnia 29 lutego 2024 r. zmieniająca uchwałę w sprawie określenia wzoru deklaracji o wysokości opłaty za gospodarowanie odpadami komunalnymi składanej przez właścicieli nieruchomości położonych na obszarze Miasta Opola (Dz. Urz. Woj. Opol. 2024.690),*

- Uchwała nr LIII/1015/22 Rady Miasta Opola z dnia 28 kwietnia 2022 r. w sprawie wyboru metody ustalenia opłaty za gospodarowanie odpadami komunalnymi odebranymi z nieruchomości na terenie miasta Opola oraz ustalenia stawki tej opłaty (Dz. Urz. Woj. Opol.2022.1398),
- Uchwała nr XXXI/578/16 Rady Miasta Opola z dnia 29 września 2016 r. w sprawie odbierania odpadów od właścicieli nieruchomości, na których nie zamieszkują mieszkańcy, a powstają odpady komunalne (Dz. Urz. Woj. Opol.2016.2085),
- Uchwała nr XXXII/680/20 Rady Miasta Opola z dnia 26 listopada 2020 r. w sprawie uchylenia uchwały Rady Miasta Opola nr XL/803/17 z dnia 20 kwietnia 2017 r. w sprawie podziału obszaru Miasta Opola na sektory w celu zorganizowania odbierania odpadów komunalnych od właścicieli nieruchomości (Dz. Urz. Woj. Opol. 2020.3293),
- Uchwała nr XXXIII/697/20 Rady Miasta Opola z dnia 17 grudnia 2020 r. w sprawie zwolnienia w części z opłaty za gospodarowanie odpadami komunalnymi właścicieli nieruchomości, na których zamieszkują mieszkańcy, w części dotyczącej gospodarstw domowych, w których dochód nie przekracza kwoty uprawniającej do świadczeń pieniężnych z pomocy społecznej oraz na których zamieszkują rodziny wielodzietne (Dz. Urz. Woj. Opol. 2020.3568),
- Uchwała nr XXIV/492/20 Rady Miasta Opola z dnia 26 marca 2020 r. w sprawie zwolnienia w części z opłaty za gospodarowanie odpadami komunalnymi właścicieli nieruchomości zabudowanych budynkami mieszkalnymi jednorodzinnymi kompostujących bioodpady stanowiące odpady komunalne w kompostowniku przydomowym (Dz. Urz. Woj. Opol. 2020.1037),
- Uchwała nr XLVII/905/21 Rady Miasta Opola z dnia 25 listopada 2021 r. w sprawie ustalenia ryczałtowej stawki opłaty za gospodarowanie odpadami komunalnymi za rok od domku letniskowego na nieruchomości albo od innej nieruchomości wykorzystywanej na cele rekreacyjno-wypoczynkowe (Dz. Urz. Woj. Opol. 2021.3056).

4.2. Zmiany w prawie miejscowym w roku 2025

W 2025 r. w prawie lokalnym dotyczącym gospodarki odpadami komunalnymi na terenie Miasta Opola uchwalono również:

- Uchwałę nr XIX/322/25 Rady Miasta Opola z dnia 28 sierpnia 2025 r. w sprawie pokrycia części kosztów gospodarowania odpadami komunalnymi z dochodów własnych

niepochodzących z pobranej opłaty za gospodarowanie odpadami komunalnymi - obowiązującą od 1 stycznia 2026 r.,

- Uchwałę nr XIX/319/25 Rady Miasta Opola z dnia 28 sierpnia 2025 r. *w sprawie wyboru metody ustalenia opłaty za gospodarowanie odpadami komunalnymi odebranymi z nieruchomości na terenie miasta Opola oraz ustalenia stawki tej opłaty (Dz. Urz. Woj. Opol. 2025.1954) - obowiązującą od 1 stycznia 2026 r.,*
- Uchwałę nr XIX/320/25 Rady Miasta Opola z dnia 28 sierpnia 2025 r. *w sprawie ustalenia ryczałtowej stawki opłaty za gospodarowanie odpadami komunalnymi za rok od domu letniskowego na nieruchomości albo od innej nieruchomości wykorzystywanej na cele rekreacyjno-wypoczynkowe (Dz. Urz. Woj. Opol. 2025.1955) - obowiązującą od 1 stycznia 2026 r.,*
- Uchwałę nr XIX/321/25 Rady Miasta Opola z dnia 28 sierpnia 2025 r. *w sprawie zwolnienia w części z opłaty za gospodarowanie odpadami komunalnymi właścicieli nieruchomości zabudowanych budynkami mieszkalnymi jednorodzinnymi kompostujących bioodpady stanowiące odpady komunalne w kompostowniku przydomowym (Dz. Urz. Woj. Opol. 2025.1956) - obowiązującą od 1 stycznia 2026 r.*

5. Edukacja ekologiczna

W działania edukacyjne prowadzone przez Urząd Miasta Opola zaangażowanych jest wiele pracowników. Różnorodność prowadzonych działań przekłada się na duże zainteresowanie i chęć uczestniczenia w nich mieszkańców miasta.

1. Konkursy:

- **„Modna Mucha Odpaducha”**- celem konkursu była edukacja ekologiczna mieszkańców Miasta Opola w zakresie odpadów komunalnych, recyklingu i gospodarki o obiegu zamkniętym, ze szczególnym uwzględnieniem odzieży i tekstyliów. Konkurs na wykonanie pracy zbiorowej skierowany był do dzieci przedszkolnych z terenu Miasta Opola. Uczestnicy konkursu zobowiązani byli do wykonania 4 sztuk prac przedstawiających Muchę Odpaduchę w ubraniu wskazującym na poszczególną porę roku tj. wiosnę, lato, jesień oraz zimę z elementami związanymi z odpadami komunalnymi, recyklingiem i gospodarką o obiegu zamkniętym. Z prac laureatów zostanie stworzony kalendarz na rok 2027. W konkursie wzięło udział łącznie 8 publicznych przedszkoli działających na terenie Miasta Opola.
- **„Drugi obieg? Wchodzę w to!”** - celem konkursu była edukacja ekologiczna mieszkańców Miasta Opola w zakresie drugiego obiegu rzeczy. Konkurs na wykonanie amatorskiej pracy indywidualnej skierowany był do uczniów szkół podstawowych oraz szkół średnich z terenu

Miasta Opola. Uczestnicy konkursu zobowiązani byli do wykonania short-form video (krótkiego materiału video) przedstawiającego proces nadania codziennym przedmiotom drugiego życia i jego kolejnych etapów.

- „**Śmieci mniej, Ziemi lżej**” – konkurs był adresowany do dzieci przedszkolnych i uczniów szkół każdego typu z terenu Miasta Opola. Celem konkursu było zapoznanie uczestników konkursu z problemem odpadów komunalnych (powstawanie i przetwarzanie) na przykładzie obiegu zamkniętego. Uczestnicy zobowiązani byli do zbiórki takich surowców jak: makulatura, puszki aluminiowe, baterie oraz nakrętki. W 2025 r. w konkursie wzięło udział 5 Publicznych Przedszkoli oraz 5 Publicznych Szkół Podstawowych. W tegorocznej edycji wzięło udział łącznie **2 771** uczestników, w tym **341** przedszkolaków oraz **2 430** uczniów. Edycja konkursu w 2025 r. była edycją jubileuszową (20 lat).

Zebrano następujące ilości surowców:

Lp.	Rodzaj surowca	Masa zebranych surowców wtórnych [kg]
1.	Makulatura	16.086,00
2.	Puszka aluminiowa	156,46
3.	Zużyte baterie	3.470,00
4.	Plastik (nakrętki)	1.001,00
Łącznie:		20.713,46

2. ReUżytkownia:

W 2025 r. kontynuowano edukacyjne założenia ReUżytkowni, którą odwiedziło ponad 36 tys. osób. Do ReUżytkowni w roku sprawozdawczym trafiło 17,5 Mg przedmiotów, a nowe życie zyskało ponad 19 Mg przedmiotów. W okresie 2021-2025 ReUżytkownię odwiedziło ponad 132 tysiące osób, a prawie 70 Mg (68,8 Mg) przedmiotów nie stało się odpadem. Odbyły się również następujące wydarzenia:

- **wizyty studyjne** – w 2025 r. w ReUżytkowni odbyło się wiele wizyt studyjnych, których gośćmi

były zarówno dzieci, uczestnicy półkolonii, uczniowie szkół ponadpodstawowych, studenci, jak również delegacje pracowników samorządowych oraz jednostek związanych z gospodarką odpadami komunalnymi (Jarosław, Urząd Miasta Radlin, Urząd Miasta Brzeg, MOPS, świetlica w Groszowicach).

- **warsztaty całodzienne w ReUżytkowni** – malowanie i wyszywanie na jeansie, tworzenie biżuterii z koralików i kamieni, tworzenie aniołów z gipsu, robienie szarpaków dla podopiecznych schroniska w Opolu, koralikowy upcykling ubrań, tworzenie kartek wielkanocnych metodą quillingu.
- **wydarzenia w ReUżytkowni:** „Dzień bez opakowań” (szycie woreczków z firanek), „Ciuch Party”, „Dzień Recyklingu” (zbiórka baterii), „Dzień Ziemi” (wymiana telefonów i komputerów na bilety do ZOO w Opolu), „Dzień Ochrony Środowiska”, „Dzień be baterii”.
We wszystkich wydarzeniach wzięło udział łącznie ponad 2.000 osób.
- **Urodziny Muchy Odpaduchy** – w ReUżytkowni odbyło się całodzienne wydarzenie, w którym oprócz symbolicznego świętowania urodzin Muchy, na odwiedzających czekało stanowisko edukacyjne.
- **Urodziny ReUżytkowni** – podczas tego wydarzenia odbyły się całodzienne warsztaty z tworzenia kosmetyków z naturalnych składników połączone z edukacją ekologiczną.

3. ReButik:

Dnia 27.06.2025 r. otwarto ReButik, czyli przestrzeń do bezpłatnej wymiany odzieży. ReButik zlokalizowany jest w sąsiedztwie ReUżytkowni tj. przy ul. Ks. Opolskich 10/1c. W pierwszym pół roku funkcjonowania ReButik odwiedziło prawie 13 tys. osób. Do ReButiku w roku 2025 trafiło 4,1 Mg odzieży, a nowe życie dostało 3,9 Mg odzieży.

4. Festyny, pikniki, turnieje:

- udział w festynie z okazji Europejskiego Tygodnia Mobilności – **V Opolski Rajd Rowerowy**. Podczas festynu pracownicy edukowali uczestników festynu poprzez zabawę. Na uczestników czekały quizy, krzyżówki, kolorowe koło fortuny oraz wiele innych edukacyjnych łamigłówek.
- udział w pikniku **#Razem dla Środowiska** organizowanym przez Wojewódzki Fundusz Ochrony Środowiska i Gospodarki Wodnej w Opolu nad Odrą z okazji Światowego Dnia Ochrony Środowiska. Podczas pikniku prowadzona była edukacja poprzez zabawę – łamigłówki, koło fortuny, puzzle XXL, warsztaty z nadawania płytom CD drugiego życia.
- udział w festynie organizowanym przy współpracy z Miejskim Centrum Wspomagania Edukacji z okazji **10. urodzin Muchy Odpaduchy**. Podczas festynu organizowana była gra miejska dla uczestników, jak również odbywały się praktyczne warsztaty, takie jak np. tworzenie

szarpaków dla psów, czy nadawanie przedmiotom drugiego życia. Była to okazja do przekazania wiedzy z zakresu gospodarki odpadami komunalnymi.

- **Recyklingowy turniej szachowy** – uczestnicy turnieju szachowego oprócz standardowej gry mogli skorzystać z warsztatów tworzenia biżuterii z elektroodpadów, zapoznać się z wystawą w nurcie trash art., jak również zmierzyć się w quizie ekologicznym i innych grach planszowych.

5. Warsztaty:

- **„Jedna Ziemia”** - 21 maja 2025 r. z okazji 10. urodzin Muchy Odpaduchy odbyło się wyjątkowe wydarzenie muzyczne pod nazwą „Jedna Ziemia”, które podzielone było na warsztaty EKO-MUZYCZNE dla uczniów klas IV-VII szkół podstawowych oraz spektakl muzyczny dla seniorów. Wydarzenie było innowacyjną oraz interaktywną formą edukacji ekologicznej.
W wydarzeniu wzięło udział ponad 500 osób.
- **„Od pralki do ula”** - w 2025 r. kontynuowano projekt „Od pralki do ula” realizowany przy współpracy z Fundacją „Odzyskaj Środowisko”. Opolskie ule wykonane były w części z recyklingu. Na dachu budynku Centrum Usług Publicznych odbyło się w dniu 13 czerwca 2025 r. uroczyste miodobranie. Była to okazja do poznania świata pszczół oraz ciekawej edukacji ekologicznej. Ponadto w sierpniu 2025 r. odbyły się warsztaty tematyczne w Publicznym Przedszkolu nr 2 w Opolu.

6. Edukacyjne place zabaw:

Od 2023 r. miasto Opole realizuje projekt edukacyjnych pn. „Edukacyjne place zabaw Muchy Odpaduchy”. W ramach prowadzonych długofalowych działań edukacyjnych w 2025 r. rozbudowana została sieć Edukacyjnych Placów Zabaw Muchy Odpaduchy o kolejne 6 placów zlokalizowanych w Przedszkolach Publicznych nr 21, 25, 28, 29, 51, 54. Aktualnie 13 przedszkoli i jedna szkoła realizuje ten projekt edukacyjny.

7. Inne działania edukacyjne:

- akcja Mikołajkowa na FB „Wybierz prezent z drugiego obiegu”,
- „Paka dla psiaka” - akcja polegała na zbiorce nieużywanych lub używanych, ale w dobrym stanie smyczy nieautomatycznych, szelek, obroży, kocy, transporterów, zabawek, szarpek - jako wsparcie dla Opolskiego Schroniska dla Bezdomnych Zwierząt,

- coroczna akcja edukacyjna wymiany makulatury na choinkę świąteczną. Podczas akcji zebrano – 4 100kg makulatury,
- uroczyste obchody 1. rocznicy funkcjonowania Edukacyjnego Placu Muchy Odpaduchy w Miejskim Centrum Wspierania Edukacji w Opolu,
- przeprowadzono prelekcje teoretyczno-warsztatowe w szkole PSP 29 w Opolu,
- uczestnictwo w Wojewódzkiej Olimpiadzie Przedszkolaków pn. „Torba Kangura” w Przedszkolu Publicznym nr 25 w Opolu. Wydarzenie łączy ze sobą m.in. ideę zdrowego życia, bezpieczeństwa, pierwszej pomocy,
- współuczestniczenie w komisji konkursowej w konkursie zorganizowanym w Pracowni Muchy Odpaduchy pn. „Ekotwórcy - segregujemy, tworzymy, czytamy”,
- z okazji 10.urodzin Muchy Odpaduchy przy współpracy z Miejskim Centrum Wspomagania Edukacji w Opolu zorganizowana została zabawa terenowa "Urwanie głowy". Podczas jej trwania wyznaczone drużyny sprawdziły swoją wiedzę dotyczącą segregacji, utylizacji odpadów oraz ochrony środowiska,
- spotkania edukacyjne: z przedstawicielem Fundacji „City Mining” w celu omówienia możliwych wspólnych akcji edukacyjnych,
- uczestnictwo w konferencji dla miast i gmin dotyczącej ESG w Namysłowie, czyli zrównoważonego rozwoju gmin z uwzględnieniem gospodarki GOZ w odpadach,
- wyjazd edukacyjny na turniej szachowy - rozgrywki ogólnopolskie w ramach działań edukacyjnych,
- wyjazd studyjny do Katowic i Chorzowa,
- uczestniczenie w konferencji w ramach wydarzenia „Circular Week 2025” i reprezentowanie na tym wydarzeniu miasta Opola w trakcie konferencji,
- spotkanie edukacyjne z pracownikami Leroy Merlin w celu wymiany doświadczeń w zakresie gospodarki odpadami i edukacji ekologicznej,
- promowanie działalności ReUżytkowni i ReButiku na Festiwalu Wolontariatu,
- wyróżnienie w 12 edycji konkursu ECO-MIASTO Adaptacja Miast do Zmian Klimatu w kategorii – gospodarka o obiegu zamkniętym – za aplikację mobilną „Opole Segreguje” oraz działania ReUżytkowni.

8. Działania edukacyjne ciągle, trwające cały rok:

- prowadzenie treści edukacyjnych z zakresu gospodarki odpadami na internetowej stronie www.smieciopolis.opole.pl oraz aplikacji mobilnej „Opole Segreguje”,
- prowadzenie edukacji poprzez umieszczanie edukacyjnych postów na profilu Facebook ReUżytkowni oraz ReButiku,

- przekazywanie informacji edukacyjnych do umieszczenia w miesięczniku „Opole i kropka”,
- udzielanie odpowiedzi o charakterze edukacyjnym na pytania przesyłane pocztą elektroniczną, telefonicznie oraz osobiście.
- zbieranie i przygotowywanie materiałów merytorycznych wykorzystywanych w prowadzeniu prelekcji i warsztatów recyklingowych,
- udział w nagraniach i wywiady dla lokalnych mediów (radio, prasa, telewizja),
- szkolenia z zakresu właściwego postępowania z odpadami komunalnymi, w tym zasad ich segregacji oraz legalnych sposobów pozbywania się odpadów problemowych prowadzone przez Wykonawców umów na odbiór i zagospodarowanie odpadów komunalnych (w tym bezpośrednio przy wiatkach śmietnikowych).

6. [Możliwości przetwarzania niesegregowanych \(zmieszanych\) odpadów komunalnych, bioodpadów stanowiących odpady komunalne oraz przeznaczonych do składowania pozostałości z sortowania odpadów komunalnych i pozostałości z procesu mechaniczno-biologicznego przetwarzania niesegregowanych \(zmieszanych\) odpadów komunalnych.](#)

Poniżej przedstawiono krótką charakterystykę najważniejszych instalacji funkcjonujących w 2025 r. na terenie Miasta Opola:

1. Instalacja mechaniczno-biologicznego przetwarzania odpadów komunalnych (MBP)

zlokalizowana jest w Opolu, przy ul. Podmiejskiej 69 i zarządzana jest przez Remondis Opole S. A. Obejmuje:

- Mechaniczne przetwarzania odpadów - instalacja do odzysku odpadów innych niż niebezpieczne, w procesie R12 o wydajności 100 000 Mg/rok. W części mechanicznej w procesie R12 przetwarzane są niesegregowane (zmieszane) odpady komunalne oraz odpady inne niż niebezpieczne z wytworzeniem paliwa alternatywnego. Podczas mechanicznego przetwarzania odpadów następuje mechaniczny rozdział strumienia odpadów na dwie frakcje:
 - frakcję <80mm ulegającą biodegradacji, która kierowana jest do instalacji biologicznego przetwarzania odpadów, gdzie poddawana jest procesom stabilizacji tlenowej,
 - frakcję >80mm, która przetwarzana jest w kierunku wytworzenia paliwa alternatywnego.

W wyniku przetwarzania mechanicznego powstają odpady o kodzie 19 12 10 (paliwo alternatywne) oraz frakcja balastowa o kodzie 19 12 12 (Inne odpady (w tym zmieszane substancje i przedmioty) z mechanicznej obróbki odpadów inne niż wymienione w 19 12 11).

- Biologiczne przetwarzanie odpadów - instalacja do unieszkodliwiania odpadów innych niż niebezpieczne, w procesie D8 o wydajności 60 000 Mg/rok tj. ok. 164,4 Mg/dobę.

W części biologicznej poprzez stabilizację tlenową następuje biologiczne przetwarzanie frakcji < 80 wydzielonej ze zmieszanych odpadów komunalnych oraz innych odpadów ulegających biodegradacji. W wyniku przetwarzania biologicznego powstają odpady o kodzie 19 05 99 (Inne niewymienione odpady) oraz 19 05 03 (Kompost nieodpowiadający wymaganiom (nienadający się do wykorzystania)).

- **Kompostowanie odpadów** - instalacja do odzysku odpadów innych niż niebezpieczne, w procesie R3 o wydajności 5 000 Mg/ rok. W przypadku wolnych mocy przerobowych tunele (z części biologicznej) mogą być wykorzystane do procesu kompostowania selektywnie zebranych odpadów ulegających biodegradacji w procesie R3. W wyniku procesu powstaje produkt o właściwościach nawozowych lub środków wspomagających uprawę roślin spełniający wymagania przepisów lub odpad o kodzie 19 05 03 (Kompost nieodpowiadający wymaganiom (nienadający się do wykorzystania)).

2. **Instalacja do kompostowania odpadów zielonych i biodegradowalnych selektywnie zebranych (kompostownia pryzmowa)** zlokalizowana jest w Opolu przy ul. Podmiejskiej 69 i zarządzana przez Zakład Komunalny Sp. z o.o. W kompostowni odpady przetwarzane są w procesie R3. Roczna wydajność kompostowni pryzmowej wynosi 16 000 Mg, średnio ok. 44Mg/ dobę. W wyniku procesu powstaje produkt „ORGANIKA” (kompost), odpady o kodzie 19 05 03 (Kompost nieodpowiadający wymaganiom (nienadający się do wykorzystania)) lub 19 05 99 (Inne niewymienione odpady).

W roku 2025 w kompostowni przetworzono łącznie ponad 12 455 Mg odpadów pochodzących z terenu miasta Opolu (łącznie z PSZOK). Ogółem w wyniku kompostowania powstało około 4 000 Mg ulepszcza gleby „Organika”. Zakład Komunalny Sp. z o.o. na podstawie decyzji nr G-715/17 z dnia 22 listopada 2017 r. wydanej przez Ministerstwo Rolnictwa i Rozwoju Wsi może wprowadzać do obrotu organiczny środek poprawiający właściwości gleby pn. „Organika”. Produkt „Organika” powstaje w wyniku procesu kompostowania selektywnie zebranych odpadów zielonych i innych odpadów ulegających biodegradacji. Organika poprawia właściwości gleby.

3. **Instalacja do składowania odpadów innych niż niebezpieczne i obojętne (Składowisko odpadów)** zlokalizowana jest w Opolu przy ul. Podmiejskiej 69 i zarządzana jest przez Zakład Komunalny Sp. z o. o. Kwaterna nr 1 o powierzchni w obrysie 8,56 ha i głębokości średnio 11 m jest w trakcie rekultywacji. Kwaterna nr 2 została oddana do eksploatacji w 2006 r. i jest nadal eksploatowana. Roczna zdolność przyjmowania odpadów wynosi ok. 100 000Mg. Pojemność całkowita kwatery nr 2 wynosi 2,09 mln m³ (w roku 2024 uzyskano decyzję na podniesienie rzędnych składowiska odpadów). Do końca 2025 r. zapełniono ponad 1,13 mln m³ kwatery, pozostała część obejmująca około 0,96 mln m³ pozostaje do wykorzystania.

4. **Instalacja rozdrabniania odpadów mineralnych** w procesie odzysku R12 oraz R13 o zdolności przetwarzania odpadów 30 000 Mg/rok, średnio ok. 33 Mg/godzinę. Instalacja zlokalizowana jest w Opolu przy ul. Podmiejskiej 69 i zarządzana jest przez Zakład Komunalny Sp. z o. o. W 2025 r. w instalacji rozdrabniania odpadów mineralnych przetworzonych zostało w procesie R12 ok. 17 720 Mg ze wszystkich odpadów pochodzących z terenu Opola.
5. **Instalacja rozdrabniania odpadów wielkogabarytowych** w procesie odzysku R12 oraz R13 o zdolności przetwarzania odpadów 8 000 Mg/rok. Instalacja zlokalizowana jest w Opolu przy ul. Podmiejskiej 69 i zarządzana jest przez Zakład Komunalny Sp. z o. o. W 2025 r. w instalacji rozdrabniania odpadów wielkogabarytowych przetworzonych zostało w procesie R12 ponad 5 120 Mg.

Masa odebranych odpadów oraz moce przerobowe poszczególnych instalacji, do których trafiły niesegregowane (zmieszane) odpady komunalne, bioodpady stanowiące odpady komunalne oraz przeznaczone do składowania pozostałości z sortowania odpadów komunalnych i pozostałości z procesu mechaniczno-biologicznego przetwarzania niesegregowanych (zmieszanych) odpadów komunalnych przedstawiono w poniższej tabeli:

Tab. 7. Ilości odpadów o kodzie 19 05 99, 19 12 12, 20 01 08, 20 02 01, 20 03 01, które poddano przetwarzaniu w 2025 r.

Kod odpadu	Masa odebranych odpadów [Mg]	Instalacja, do której trafiły odpady	Pojemność [Mg] lub moce przerobowe instalacji [Mg/rok]
19 05 99 (pozostałości z procesu MBP oraz pozostałości z sortowania odpadów selektywnie odebranych)	8 054,9481 Mg w tym: 19 05 99 stanowiące pozostałości z procesu mechaniczno – biologicznego przetwarzania niesegregowanych (zmieszanych) odpadów komunalnych: 7849,6004 Mg oraz 19 05 99 stanowiące pozostałości z sortowania odpadów selektywnie odebranych 205,3477 Mg	Miejskie składowisko odpadów w Opolu zarządzający Zakład Komunalny Sp. z o.o. w Opolu ul. Podmiejska 69, Kwatera Składowa Zakład Komunalny Sp. z o.o	100 000
19 05 99 (pozostałości z sortowania odpadów selektywnie odebranych)	28,9296	Instalacja do składowania odpadów w Gotartowie, Gotartów 44A,46 - 200 Gotartów, zarządzana przez EKO - Region Sp. z o.o. Bawełniana 18, 97-400 Bełchatów	80 000
19 05 99 (pozostałości z sortowania odpadów selektywnie odebranych)	152,4465	Cofinco Poland Sp. z o.o., ul Dębina 36, 44-335, Jastrzębie Zdrój	3 591 500
19 12 12 (pozostałości z sortowania odpadów selektywnie odebranych)	18,7891	Cofinco Poland Sp. z o.o., ul Dębina 36, 44-335, Jastrzębie Zdrój	3 591 500

20 01 08	493,1800	Instalacja mechaniczno-biologicznego przetwarzania odpadów komunalnych Opole ul. Podmiejska 69. Kompostownia tunelowa. Remondis Opole Sp. z o.o.	60 000
20 02 01	11 644,0868	Kompostownia pryzmowa - Zakład Komunalny Sp. Z o.o., Opole, ul. Podmiejska 69	16 000
20 03 01	30 295,6400	Instalacja mechaniczno-biologicznego przetwarzania odpadów komunalnych- Remondis Opole Sp. z o.o Opole, ul. Podmiejska 69	100 000 Część mechaniczna 60 000 Część biologiczna

W 2025 roku nie odnotowano konieczności zagospodarowania odpadów komunalnych w instalacjach pełniących funkcje zastępcze, jak również nie odnotowano konieczności skierowania bezpośrednio na instalację składowania odpadów innych niż niebezpieczne i obojętne.

W 2025 roku (do listopada) podobnie jak w latach poprzednich przedsiębiorca odbierający odpady komunalne od właścicieli nieruchomości kierował odpady selektywnie zebrane (pojemnik żółty, niebieski, zielony, brązowy oraz odpady wielkogabarytowe) do dalszego przetworzenia w zakładach posiadających odpowiednie zezwolenia. Zaś od 1 listopada 2025 r. frakcje: bioodpadów, odpadów wielkogabarytowych oraz odpady z grupy 19 po przetworzeniu odpadów zmieszanych 20 03 01 na MBP (tj. frakcje 19 05 99, 19 05 03) przedsiębiorca odbierający odpady komunalne od właścicieli nieruchomości kieruje tylko na miejskie instalacje przy ul. Podmiejskiej 69 do Centrum Zagospodarowania Odpadów na terenie Zakładu Komunalnego Sp. z o.o. (kompostownia pryzmowa, instalacja rozdrabniania odpadów wielkogabarytowych, kwatera składowiska), zaś pozostałe frakcje do zakładów posiadających odpowiednie zezwolenia.

Należy stwierdzić, że instalacje, do których trafiły przedmiotowe odpady komunalne wytworzone na terenie Miasta Opola gwarantowały ich przyjęcie i prawidłowe zagospodarowanie.

7. Potrzeby inwestycyjne związane z gospodarowaniem odpadami komunalnymi

Projekt „Planu Gospodarki Odpadami dla województwa opolskiego na lata 2023-2028 z uwzględnieniem lat 2029-2034” wraz z Planem inwestycyjnym zakłada przeprowadzenie na terenie Miasta Opola następujących inwestycji:

- sortownia selektywnie zebranych frakcji odpadów komunalnych wraz z niezbędną infrastrukturą,
- modernizacja instalacji do przetwarzania i recyklingu tworzyw sztucznych umożliwiająca wykorzystanie powstałych granulatów do wytwarzania końcowego produktu,
- instalacja do przetwarzania odpadów tekstylnych,
- modernizacja (podwyższenie rzędnych) składowania odpadów o 7 m,

- biogazownia wykorzystująca selektywnie zebrane biodegradowalne odpady komunalne do produkcji energii elektrycznej i ciepła,
- rozbudowa sieci PSZOK.

Realizacja powyższych inwestycji w znacznym stopniu wpłynie na zmniejszenie ilości wytwarzanych odpadów komunalnych, ograniczenie ich składowania, a także pozwoli miastu na osiągnięcie rosnących wymogów prawnych dotyczących poziomów przygotowania do ponownego użycia i recyklingu. Z tego względu Miasto Opole kontynuuje prace zmierzające do unowocześnienia istniejącego Centrum Odpadowego.

Wizytówką tych zmian jest projektowane „Centrum Zielonej Transformacji” (CZT) zlokalizowane przy ul. Podmiejskiej 69 w Opolu. Będzie to innowacyjny, w pełni zintegrowany system zagospodarowania odpadów składający się z:

1. Zakładu Mechanicznego i Biologicznego Przetwarzania Odpadów (ZMiBP) – w tym instalacji MBP, hermetycznej kompostowni, linii do przetwarzania odpadów wielkogabarytowych oraz budowlanych,
2. Instalacji Termicznego Przekształcania Odpadów (ITPO) wraz z odzyskiem energii.

Zakłada się, że instalacje wchodzące w skład „Centrum Zielonej Transformacji” będą mogły rocznie zagospodarować ok. 88 tys. ton odpadów: 25000 Mg – instalacja mechaniczno-biologicznego przetwarzania odpadów, 25000 Mg - hermetyczna kompostownia tunelowa do zagospodarowania selektywnie zbieranej frakcji biodegradowalnej, 30000 Mg - instalacja przetwarzania odpadów budowlanych, 8000 Mg - instalacja przetwarzania odpadów wielkogabarytowych oraz instalacja termicznego przekształcania odpadów o przepustowości 20 tys. ton RDF.

Rok 2025 przyniósł przełomowe rozstrzygnięcia dla kluczowego elementu CZT, jakim jest Instalacja Termicznego Przekształcania Odpadów. Po oddaleniu w dniu 15 lipca 2025 r. przez Krajową Izbę Odwoławczą wszystkich odwołań potencjalnych wykonawców, droga do zawarcia kontraktu została otwarta.

W dniu **20 października 2025 r.** Zakład Komunalny Sp. z o.o. podpisał oficjalną Umowę na kompleksową realizację inwestycji ITPO w formule „Zaprojektuj i wybuduj” z wyłonionym Generalnym Wykonawcą.

Instalacja ta, o nominalnej wydajności ok. 17 800 Mg/rok a maksymalnie 20 000 Mg/rok, będzie wykorzystywać technologię rusztową i przekształcać wysokokaloryczne frakcje odpadów (RDF/preRDF). Produkowane ciepło będzie zasilać miejską sieć ciepłowniczą ECO S.A.,

a energia elektryczna wytwarzana w wysokosprawnej kogeneracji z wykorzystaniem modułu ORC pokryje w pierwszej kolejności zapotrzebowanie własne instalacji.

Całkowity koszt inwestycji wyniesie 183 594 791,34 zł brutto (149 264 058 zł netto). W 2025 r. Montaż finansowy opiera się na wsparciu z Narodowego Funduszu Ochrony Środowiska i Gospodarki Wodnej w łącznej kwocie 130 235 600 zł (połowa w formie dotacji, połowa w formie preferencyjnej pożyczki).

Bezpośrednio po podpisaniu umowy w październiku 2025 r., Generalny Wykonawca rozpoczął prace w ramach Etapu I inwestycji, na który przeznaczono 12 miesięcy. Obejmuje on sporządzenie kompletnej Dokumentacji Projektowej (Projektu Wstępnego i Budowlanego) oraz uzyskanie ostatecznej decyzji o pozwoleniu na budowę. Jeszcze w IV kwartale 2025 roku odbyły się pierwsze rady techniczne.

Równolegle z działaniami technicznymi i prawnymi, Zakład Komunalny Sp. z o.o. udostępniał w swoich mediach społecznościowych (www, FB) szereg postów informacyjno-edukacyjnych, uzasadniających konieczność budowy całego CZT, ze szczególnym uwzględnieniem ITPO. Przez cały 2025 r. funkcjonowała również Rada Społeczna, na której cyklicznych spotkaniach przedstawiciele mieszkańców dzielnic Opola oraz Urzędu Miasta byli na bieżąco informowani o postępach prac nad całym Projektem.

Rok 2025 był przełomowy dla gospodarki odpadami w Opolu ze względu na fizyczne przejście z fazy koncepcyjno-przetargowej do etapu faktycznej realizacji kontraktu na ITPO. Wybudowanie wszystkich instalacji Centrum Zielonej Transformacji uniezależni miasto od podmiotów zewnętrznych pod względem gospodarowania odpadami, zmniejszy uciążliwość zapachowe dawnego wysypiska, pozwoli spełnić restrykcyjne poziomy recyklingu, a skierowanie wytworzonego ciepła do miejskiej sieci obniży zużycie węgla przez jednostki miejskie o co najmniej 10 000 ton rocznie, stabilizując lokalne ceny ciepła dla Opolan. Ostateczne zakończenie realizacji i oddanie ITPO do użytku planowane jest w 2028 roku.

8. Poziomy gospodarowania odpadami komunalnymi

Gmina na podstawie sprawozdań podmiotów odbierających odpady komunalne od właścicieli nieruchomości, sprawozdań podmiotów prowadzących punkty selektywnego zbierania odpadów komunalnych oraz sprawozdań podmiotów zbierających odpady komunalne zobowiązana jest do obliczania i osiągnięcia poziomów zgodnie z aktami wykonawczymi Ustawy ucpg, tj:

a) rozporządzeniem Ministra Klimatu i Środowiska z dnia 3 sierpnia 2021 r. w sprawie sposobu obliczania poziomów przygotowania do ponownego użycia i recyklingu odpadów komunalnych (Dz.U. 2021, poz. 1530);

b) rozporządzeniem Ministra Środowiska z dnia 15 grudnia 2017 r. w sprawie poziomów ograniczenia składowania masy odpadów komunalnych ulegających biodegradacji (Dz. U. 2017, poz. 2412).

Nieosiągnięcie przez gminę w/w poziomów skutkuje nałożeniem na gminę sankcji finansowych.

a) poziom przygotowania do ponownego użycia i recyklingu odpadów komunalnych

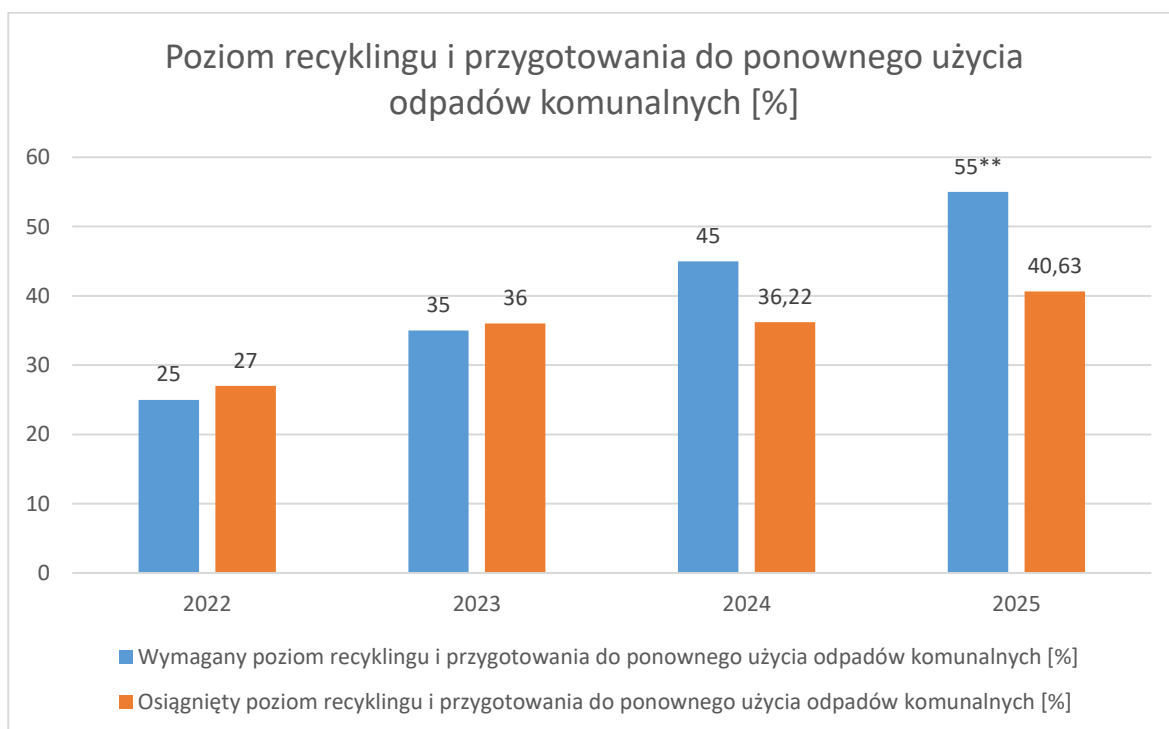
Gminy są obowiązane osiągnąć poziom przygotowania do ponownego użycia i recyklingu odpadów komunalnych w wysokości, co najmniej 55% wagowo - za rok 2025.

Poziomy, w procentach wymagane do osiągnięcia przedstawiono w poniższej tabeli:

Tab. 8. Poziomy wymagane do osiągnięcia w poszczególnych latach zgodnie z Ustawą ucpg

2021	2022	2023	2024	2025	2026	2027	2028	2029	2030	2031	2032	2033	2034	2035
20	25	35	45	55	56	57	58	59	60	61	62	63	64	65

Źródło: Ustawa z dnia 13 września 1996r. o utrzymaniu czystości i porządku w gminach (Dz.U. 2025, poz. 733)



Wyk.4. Poziom recyklingu i przygotowania do ponownego użycia odpadów komunalnych [%] w latach 2022- 2025

W 2025 roku Gmina Opole nie osiągnęła wymaganego przepisami prawa poziomu recyklingu i przygotowania do ponownego użycia odpadów komunalnych osiągając poziom 40,63 %*.

* sprawozdanie do Marszałka Województwa Opolskiego zostało wysłane dnia 31.03.2026 rok i jest w trakcie weryfikacji, dane mogą ulec zmianie – jeżeli tak się stanie zostaną one zaktualizowane

** wymagany poziom 55% za 2025 r. może ulec obniżeniu do 50%.

b) poziom ograniczenia masy odpadów komunalnych ulegających biodegradacji przekazywanych do składowania

W rozporządzeniu Ministra Środowiska z dnia 15 grudnia 2017 r. w sprawie poziomów ograniczenia składowania masy odpadów komunalnych ulegających biodegradacji, które reguluje poziom ograniczenia masy odpadów komunalnych ulegających biodegradacji przekazywanych do składowania oraz sposób jego obliczania nie został określony poziom, który gmina jest zobowiązana osiągnąć za rok 2025. Gmina Opole w roku 2025 r. osiągnęła poziom ograniczenia masy odpadów komunalnych ulegających biodegradacji przekazywanych do składowania w wysokości 0,04%.

c) poziom składowania odpadów komunalnych

Zgodnie z zapisami Ustawy ucpg gmina zobowiązana jest nie przekraczać w danym roku poziomu składowania. Wartości poziomów dla poszczególnych lat zostały określone w art. 3b ust. 2a Ustawy ucpg. Pierwsza wskazana wartość poziomu składowania dotyczy roku 2025 i do roku 2029 jest to 30% wagowo za każdy rok.

Poziom składowania zgodnie z zapisami art. 3b ust. 2b Ustawy ucpg oblicza się jako stosunek masy odpadów komunalnych i odpadów pochodzących z przetwarzania odpadów komunalnych przekazanych do składowania, w tym odpadów poddanych odzyskowi na składowisku.

W roku 2025 zeskładowano 13,59 %, czyli poziom składowania nie został przekroczony.

Tab.9. Poziomy składowania, których gmina nie powinna przekraczać w poszczególnych latach zgodnie z Ustawą ucpg

2025-2029	2030-2034	2035 i kolejny rok w latach następnych
30	20	10

Źródło: Ustawa z dnia 13 września 1996r. o utrzymaniu czystości i porządku w gminach (Dz.U. 2025, poz. 733).

9. Koszty poniesione w związku z odbieraniem, odzyskiem, recyklingiem i unieszkodliwianiem odpadów komunalnych w podziale na wpływy, wydatki i nadwyżki z opłat za gospodarowanie odpadami komunalnymi

W 2025 r. gmina z tytułu gospodarowania odpadami komunalnymi uzyskała dochód w wysokości **59 430 587,76 zł**.

Zgodnie z art. 6r *Ustawy ucpg* środki z tytułu gospodarki odpadami komunalnymi gmina zobowiązana jest przeznaczyć wyłącznie na pokrycie kosztów funkcjonowania systemu gospodarowania odpadami komunalnymi, które obejmują koszty:

- 1) odbierania, transportu, zbierania, odzysku i unieszkodliwiania odpadów komunalnych;
- 2) tworzenia i utrzymania punktów selektywnego zbierania odpadów komunalnych;
- 3) obsługi administracyjnej tego systemu;
- 4) edukacji ekologicznej w zakresie prawidłowego postępowania z odpadami komunalnymi.

Dodatkowo gmina może przeznaczyć środki na pokrycie następujących kosztów:

- wyposażenie nieruchomości w pojemniki lub worki do zbierania odpadów komunalnych oraz koszty utrzymywania pojemników w odpowiednim stanie sanitarnym, porządkowym i technicznym;
- utworzenie i utrzymanie punktów napraw i ponownego użycia produktów lub części produktów niebędących odpadami;
- usunięcie odpadów komunalnych z miejsc nieprzeznaczonych do ich składowania i magazynowania w rozumieniu ustawy z dnia 14 grudnia 2012 r. o odpadach;
- w przypadku, gdy środki pochodzące z opłat za gospodarowanie odpadami komunalnymi nie zostały wykorzystane w poprzednim roku budżetowym, gmina może je przeznaczyć na wyposażenie terenów przeznaczonych do użytku publicznego w pojemniki lub worki, przeznaczone do zbierania odpadów komunalnych, ich opróżnianie oraz utrzymywanie tych pojemników w odpowiednim stanie sanitarnym, porządkowym i technicznym oraz organizacji i utrzymania w odpowiednim stanie sanitarnym i porządkowym miejsc gromadzenia odpadów.

Gmina Opole w roku 2025 r. z tytułu gospodarowania odpadami komunalnymi poniosła łączne koszty w wysokości **66 227 681,80 zł**, na które złożyły się następujące składowe:

- odbiór i zagospodarowanie odpadów komunalnych zbieranych selektywnie: metali, tworzyw sztucznych i opakowań wielomateriałowych, papieru, szkła, odpadów wielkogabarytowych, bioodpadów oraz niesegregowanych (zmieszanych) odpadów komunalnych od właścicieli nieruchomości zamieszkałych i niezamieszkałych, na których powstają odpady komunalne – **57 267 088,72 zł**,
- prowadzenie punktów selektywnego zbierania odpadów komunalnych na terenie Miasta Opola oraz mobilnych PSZOK – **4 039 266,17 zł**,
- działania edukacyjne - **2 981 179,47 zł**,

- zarządzanie systemem gospodarowania odpadami komunalnymi – **1 940 147,44 zł.**

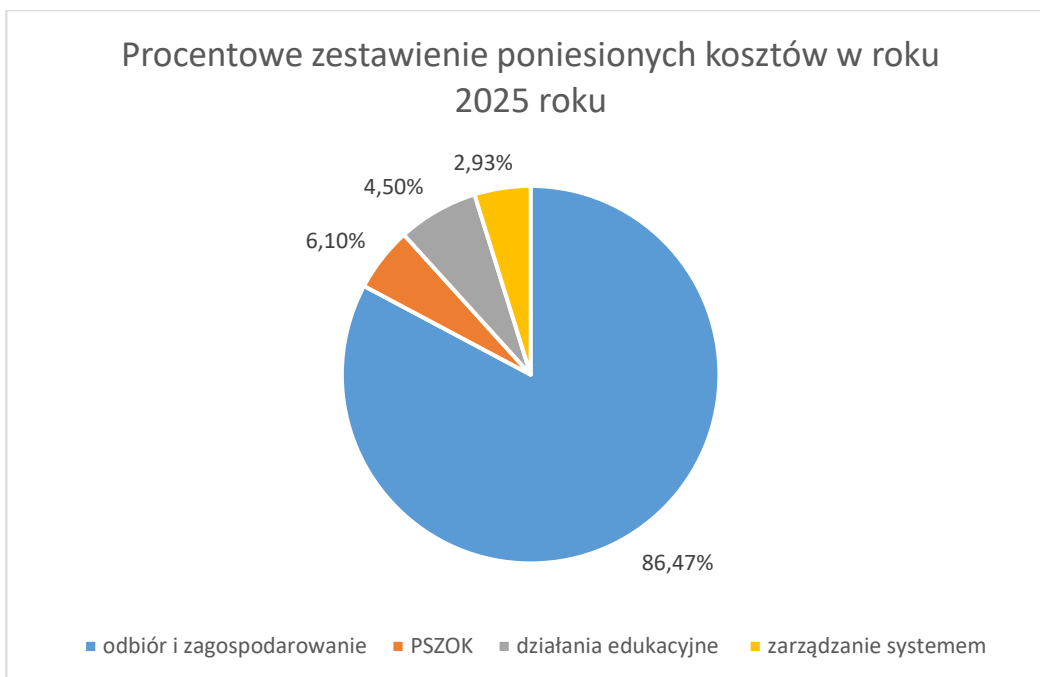
W 2025 r. odnotowano wzrost zarówno przychodów (o ok.1%), jak i wydatków (ponad 15%).

Bilans finansowy za rok 2025 wyniósł minus **6 797 094,04 zł.** Podane wartości dotyczą wydatków poniesionych za okres I-XII 2025 r. Poniżej zamieszczono zestawienie poniesionych kosztów w zakresie gminnego systemu gospodarowania odpadami komunalnymi w latach 2019-2024. Od 2022 r. podano łączne koszty odbioru i zagospodarowania odpadów komunalnych.

2019	2020	2021	2022	2023	2024	2025
Przychód	Przychód	Przychód	Przychód	Przychód	Przychód	Przychód
28 782 743,38zł	38 682 903,47zł	45 853 942,85zł	51 909 368,67zł	57 076 338,00zł	58 745 158,25 zł	59 430 587,76 zł
Wydatki	Wydatki	Wydatki	Wydatki	Wydatki	Wydatki	Wydatki
32 118 355,50zł	38 591 119,20zł	42 912 341,32 zł	45 412 753,03 zł	51 817 797,13 zł	57 142 820,63 zł	66 227 681,80 zł
-3 335 612,12zł (niedobór)	+91 784,27 zł (nadwyżka)	+2 941 601,53zł (nadwyżka)	+6 496 615,64zł (nadwyżka)	+5 258 540,87zł (nadwyżka)	+1 602 337,62 zł (nadwyżka)	- 6 797 094,04 zł (niedobór)

Poniżej zamieszczono procentowe zestawienie poniesionych kosztów w roku 2025:

- odbiór i zagospodarowanie odpadów komunalnych zbieranych selektywnie: metali, tworzyw sztucznych i opakowań wielomateriałowych, papieru, szkła, odpadów wielkogabarytowych, bioodpadów oraz niesegregowanych (zmieszanych) odpadów komunalnych od właścicieli nieruchomości zamieszkałych i niezamieszkałych, na których powstają odpady komunalne – **86,47 %**,
- prowadzenie punktów selektywnego zbierania odpadów komunalnych na terenie Miasta Opola oraz mobilnych PSZOK – **6,10 %**,
- działania edukacyjne – **4,50 %**,
- zarządzanie systemem gospodarowania odpadami komunalnymi – **2.93%**.



Wyk.5. Procentowe zestawienie poniesionych kosztów w 2025 roku

Podobnie jak w roku ubiegłym, w 2025 r. największy udział w kosztach systemu gminnego, bo aż 86,47% przypada na odbiór i zagospodarowanie odpadów komunalnych. Zwiększył się nieco udział kosztów prowadzenia punktów selektywnego zbierania odpadów komunalnych w ogólnym bilansie. W roku 2024 wyniósł 5,5%, natomiast w 2025 roku stanowił już 6,1% ogólnych kosztów funkcjonowania systemu.

10. Liczba mieszkańców

Dane dotyczące liczby mieszkańców można pozyskać z trzech niezależnych źródeł:

- z bazy Głównego Urzędu Statystycznego (GUS);
- z bazy meldunkowej;
- z deklaracji o wysokości opłaty za gospodarowanie odpadami komunalnymi.

W 2025 r. na terenie Miasta Opola według bazy meldunkowej Urzędu Miasta w Opolu zameldowanych było 117 141 osób, natomiast deklaracjami o wysokości opłaty za gospodarowanie odpadami komunalnymi objętych było 116 047 osób. Dane podane przez GUS są danymi półrocznymi, które zostały zaktualizowane w dniu 30.06.2025 r.

Analizując liczbę osób objętych deklaracjami należy wskazać, że liczba ta stanowi 99,07% liczby osób zameldowanych oraz 92,77% liczby osób wskazanych przez GUS. Różnica liczby osób według podanych źródeł wynika głównie z faktu, że w deklaracjach o wysokości opłaty za gospodarowanie odpadami komunalnymi wskazywana jest liczba osób, która faktycznie zamieszkuje daną nieruchomość, a nie liczba osób zameldowanych, na których opiera się baza meldunkowa oraz statystyki prowadzone przez GUS.

W tabeli poniżej przedstawiono liczbę mieszkańców wg dostępnych źródeł, w podziale na poszczególne lata.

Tab. 11. Zestawienie liczby mieszkańców wg danych zawartych w GUS oraz wg danych będących w posiadaniu Urzędu.

	Liczba osób wg GUS	Liczba osób zameldowanych wg danych z bazy meldunkowej	Liczba osób wskazana w deklaracjach*
2016	118 722 (stan na dzień 31.12.2016)	117 356 (stan na dzień 31.12.2016)	102 204 (stan na dzień 31.12.2016)
2017	128 142 (stan na dzień 30.06.2017)	126 139 (stan na dzień 31.12.2017)	110 789 (stan na dzień 31.12.2017)
2018	128 224 (stan na dzień 30.06.2018)	125 699 (stan na dzień 31.12.2018)	111 480 (stan na dzień 31.12.2018)
2019	128 035 (stan na dzień 25.06.2020)	123 207 (stan na dzień 31.11.2019)	112 187 (stan na dzień 31.12.2019)
2020	128 012 (stan na dzień 13.11.2020)	120 236 (stan na dzień 31.12.2020)	111 950 (stan na dzień 31.12.2020)
2021	127 561 (stan na dzień 10.11.2021)	121 683 (stan na dzień 31.12.2021)	111 959 (stan na dzień 31.12.2021)
2022	126 623 (stan na dzień 30.11.2022)	120 629 (stan na dzień 31.12.2022)	113 309 (stan na dzień 31.12.2022)
2023	126 300 (stan na dzień 09.11.2023)	119 553 (stan na dzień 31.12.2023)	114 490 (stan na dzień 31.12.2023)
2024	125 812 (stan na dzień 06.11.2024)	118 052 (stan na dzień 31.12.2024)	115 534 (stan na dzień 31.12.2024)
2025	125 095 (stan na dzień 30.06.2025)	117 141 (stan na dzień 31.12.2025)	116 047 (stan na dzień 31.12.2025)

*Liczba osób wskazana w deklaracjach jest wartością zmienną w czasie, z uwagi na możliwość opodatkowania właściciela nieruchomości z datą obowiązywania wstecz. Wartości za rok 2025 podano na dzień tworzenia niniejszej analizy (kwiecień 2026), ze stanem na dzień 31 grudnia 2025 r.

Liczba osób wskazana przez GUS permanentnie spada od roku 2018. Pomimo spadku powyższych wartości odnotowano wzrost liczby osób w gminnym systemie gospodarki odpadami

komunalnymi o prawie 0,5%. Należy podkreślić, że na tą wartość wpływ mają zarówno nowe deklaracje, jak i prowadzone działania uszczelniające.

Gmina, w ramach uszczelniania systemu gospodarowania odpadami komunalnymi, zgodnie z delegacją ustawową (art. 6o oraz art. 6ka *Ustawy ucpg*), w roku 2025 wydała łącznie 129 decyzji określających wysokość opłaty za gospodarowanie odpadami komunalnymi, w tym 57 decyzji określających wysokość opłaty w oparciu o art. 6ka - stawkę opłaty podwyższoną (dwukrotność stawki opłaty podstawowej) w związku z powiadomieniem o niedopełnieniu przez właściciela nieruchomości obowiązku selektywnej zbiórki odpadów komunalnych.

11. Liczba właścicieli nieruchomości, którzy nie zawarli umowy, o której mowa w art. 6 ust. 1, w imieniu których gmina powinna podjąć działania, o których mowa w art. 6 ust. 6-12.

Podobnie jak w latach ubiegłych w 2025 roku nie odnotowano konieczności zastosowania przez Gminę Opole działań, o których mowa art. 6 ust. 6-12 *Ustawy ucpg*.

12. Masa odpadów komunalnych wytworzonych na terenie gminy przekazanych do termicznego przekształcenia oraz stosunek masy odpadów komunalnych przekazanych do termicznego przekształcania do masy odpadów komunalnych wytworzonych na terenie gminy.

Na potrzeby analizy przyjęto, że przez odpady komunalne wytworzone na terenie Miasta Opola należy rozumieć odpady komunalne odebrane od właścicieli nieruchomości, odpady komunalne zebrane w Punktach Selektywnego Zbierania Odpadów Komunalnych, mPSZOK, MPE, oraz odpady zebrane przez podmioty zbierające odpady komunalne objęte gminną sprawozdawczością.

W roku 2025 do termicznego przekształcenia zostały przekazane odpady o kodzie:

- 15 01 06 - zmieszane odpady opakowaniowe w ilości 90,0600 Mg, zostały przekształcone w procesie R1;
- 16 01 03 - zużyte opony w ilości 125,4115 Mg, zostały przekształcone w procesie R1;
- 19 12 10 - odpady palne (paliwo alternatywne) w ilości 9 369,2208 Mg, zostały przekształcone w procesie R1, wykorzystanie głównie jako paliwa lub innego środka wytwarzania energii;
- 20 01 28 - farby, tusze, farby drukarskie, kleje, lepiszczce i żywice inne niż wymienione w 20 01 27 w ilości 18,7431 Mg, zostały przekształcone w procesie D10;
- 20 01 19* - środki ochrony roślin 0,1240 Mg, zostały przekształcone w procesie D10;
- 20 01 32 - leki inne niż wymienione w 20 01 31 w ilości 8,0392 Mg, przekształcone w procesie R1.

Łączna masa wytworzonych odpadów komunalnych na terenie Miasta Opola w 2025 r.:

70 127,5143 [Mg].

Do termicznego przekształcania przekazano łącznie 9 611,5986 [Mg].

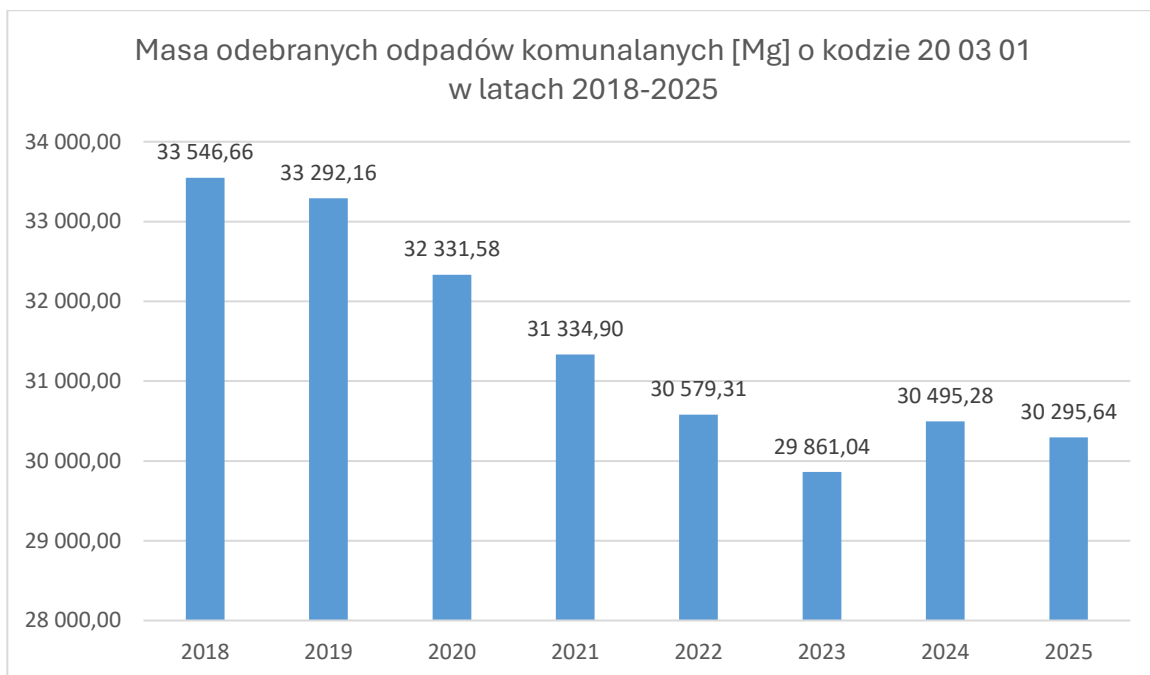
Stosunek masy odpadów komunalnych przekazanych do termicznego przekształcania do odebranych i zebranych odpadów komunalnych wynosi 0,137 %.

13. Ilość niesegregowanych (zmieszanych) odpadów komunalnych i bioodpadów stanowiących odpady komunalne, odbieranych z terenu gminy oraz przeznaczone do składowania pozostałości z sortowania odpadów komunalnych i pozostałości z procesu mechaniczno – biologicznego przetwarzania niesegregowanych (zmieszanych) odpadów komunalnych.

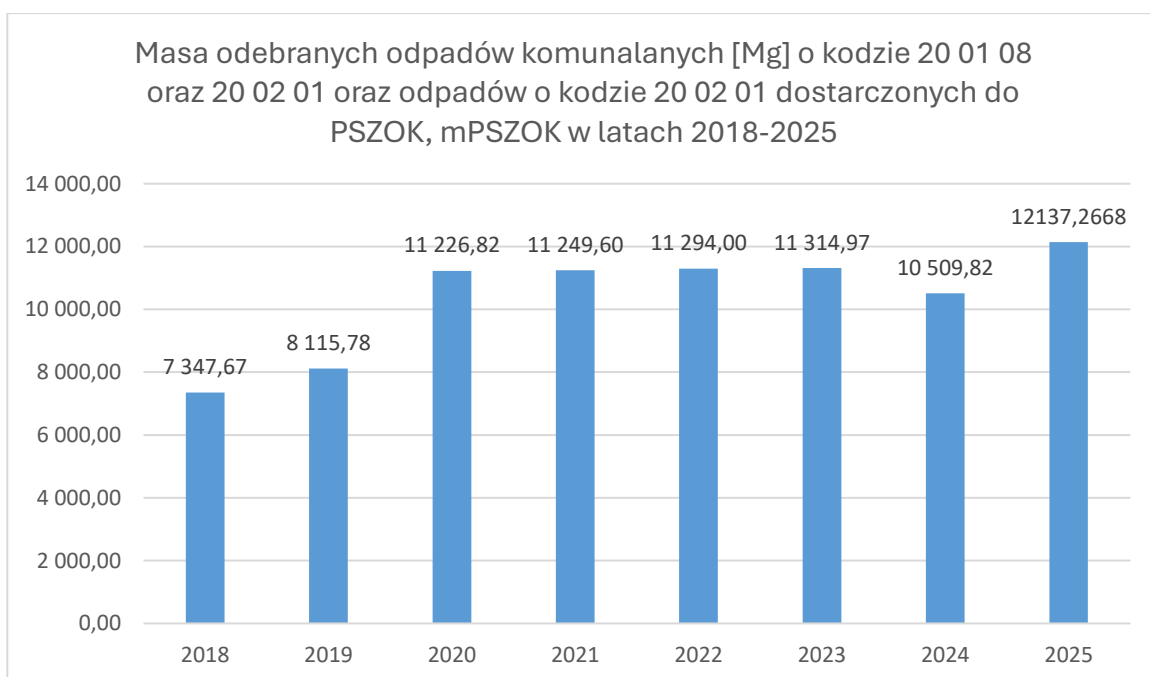
- Przedstawione poniżej dane pochodzą ze sprawozdań podmiotów odbierających odpady komunalne od właścicieli nieruchomości oraz podmiotów prowadzących punkty selektywnego zbierania odpadów komunalnych.
- Poniżej w tabeli zestawiono ilości odpadów o kodach 20 03 01, 20 01 08, 20 02 01 odebranych od właścicieli nieruchomości położonych na terenie Miasta Opola oraz ilości odpadów o kodzie 20 02 01 dostarczonych do PSZOK, mPSZOK w roku 2025 r.:

Lp.	Kod odpadu	Masa odebranych odpadów [Mg]	Instalacja, do której trafiły odpady
1	20 03 01	30295,6400	Instalacja mechaniczno-biologicznego przetwarzania odpadów komunalnych Opole ul. Podmiejska 69 Remondis Opole S.A.
2	20 02 01	11644,0868	Kompostownia pryzmowa. Zakład Komunalny Sp. z o.o. Opole, ul. Podmiejska 69
3	20 01 08	493,1800	Instalacja mechaniczno-biologicznego przetwarzania odpadów komunalnych Opole ul. Podmiejska 69

Tab. 12. Odpady o kodzie 20 03 01, 20 01 08, 20 02 01 odebrane oraz odpady o kodzie 20 02 01 dostarczone do PSZOK, mPSZOK, w 2025 r.



Wyk. 6. Masa odebranych odpadów komunalnych [Mg] o kodzie 20 03 01 w latach 2018-2025.



Wyk.7. Masa odebranych odpadów komunalnych [Mg] o kodzie 20 01 08 oraz 20 02 01 oraz odpadów o kodzie 20 02 01 dostarczonych do PSZOK, mPSZOK w latach 2018-2025.

Do instalacji składowania odpadów innych niż niebezpieczne i obojętne zarządzanej przez Zakład Komunalny Sp. z o.o., Opole, ul. Podmiejska 69 w 2025 roku zostały przekazane odpady o kodzie:

- 19 05 99 - stanowiące pozostałości z masy odpadów powstałych po sortowaniu niesegregowanych (zmieszanych) odpadów komunalnych w ilości 7 849, 6004 Mg,
- 19 05 99 - stanowiące pozostałości z sortowania odpadów selektywnie odebranych

w ilości 205,3477 Mg

Na składowisko odpadów innych niż niebezpieczne, 72-004 Leśno Górne, zostały przekazane następujące odpady:

- 19 05 03 - w ilości 2,0856 Mg, stanowiące pozostałości z sortowania odpadów selektywnie odebranych,
- 19 05 03 - stanowiące pozostałości z masy odpadów powstałych po sortowaniu niesegregowanych (zmieszanych) odpadów komunalnych w ilości 261,2337 Mg.

Na składowisko "COFINCO-POLAND" Spółka z ograniczoną odpowiedzialnością w Jastrzębiu - Zdroju, zostały przekazane odpady o kodach:

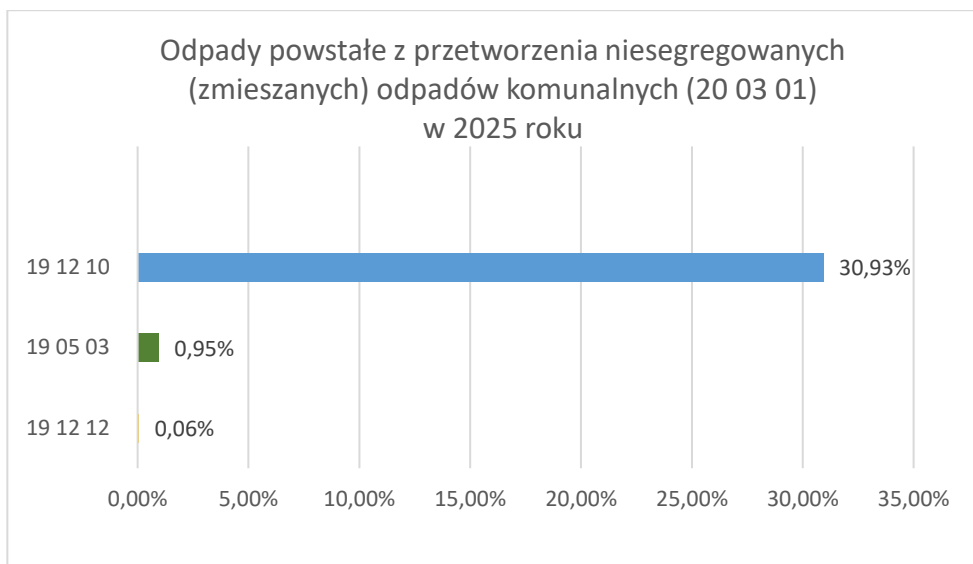
- 19 05 99 - stanowiące pozostałości z sortowania odpadów selektywnie odebranych w ilości 152,4465 Mg,
- 19 12 12 - stanowiące pozostałości z sortowania odpadów selektywnie odebranych w ilości 18,7891 Mg.

Do Instalacji do składowania odpadów w Gotartowie, Gotartów 44A, 46 - 200 Gotartów, zostały przekazane następujące odpady:

- 19 05 99 - stanowiące pozostałości z sortowania odpadów selektywnie odebranych w ilości 28,9296 Mg.

W 2025 r. na terenie Miasta Opola wytworzono 30 295,6400 Mg niesegregowanych (zmieszanych) odpadów komunalnych, które w całości trafiły do mechaniczno-biologicznej instalacji przetwarzania odpadów komunalnych.

- w 2025 r. ilość odebranych niesegregowanych (zmieszanych) odpadów komunalnych spadła o około 0,65% w stosunku do roku poprzedniego,
- masa odpadów o kodzie 20 01 08 oraz 20 02 01 sukcesywnie rośnie i w 2025 roku wyniosła 11 644,0868 Mg,
- odpady powstałe z przetworzenia niesegregowanych (zmieszanych) odpadów komunalnych 20 03 01 odebranych w 2025 roku w procentach przedstawiają się następująco:



Wyk. 8. Procentowe wielkości odpadów, które powstały w wyniku przetworzenia niesegregowanych (zmieszanych) odpadów komunalnych w roku 2025

Analizując powyższy wykres widać, iż w roku 2025 w wyniku przetworzenia niesegregowanych (zmieszanych) odpadów komunalnych powstało najwięcej odpadów o kodzie 19 12 10 (paliwo alternatywne), które zostały następnie przekazane do procesu R1, a najmniej odpadów o kodzie 19 12 02 (odzyskane metale), które przekazano do procesu R4.

14. Ilość odpadów komunalnych wytwarzanych na terenie gminy

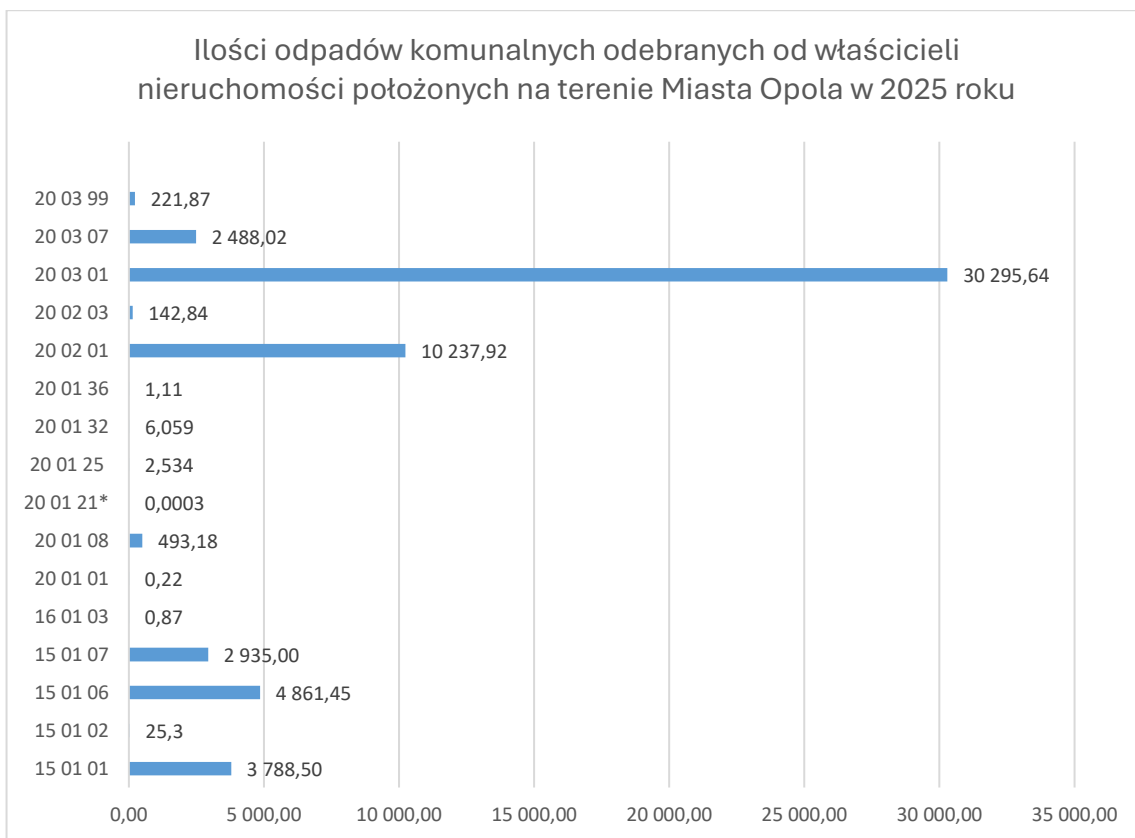
Na potrzeby niniejszej analizy przyjęto, że przez odpady wytworzone na terenie Miasta Opola należy rozumieć odpady komunalne odebrane od właścicieli nieruchomości, odpady komunalne zebrane w Punktach Selektywnego Zbierania Odpadów Komunalnych, mPSZOK, MPE oraz odpady zebrane przez podmioty zbierające odpady komunalne objęte gminną sprawozdawczością.

a) odpady komunalne odebrane z terenu Miasta Opola

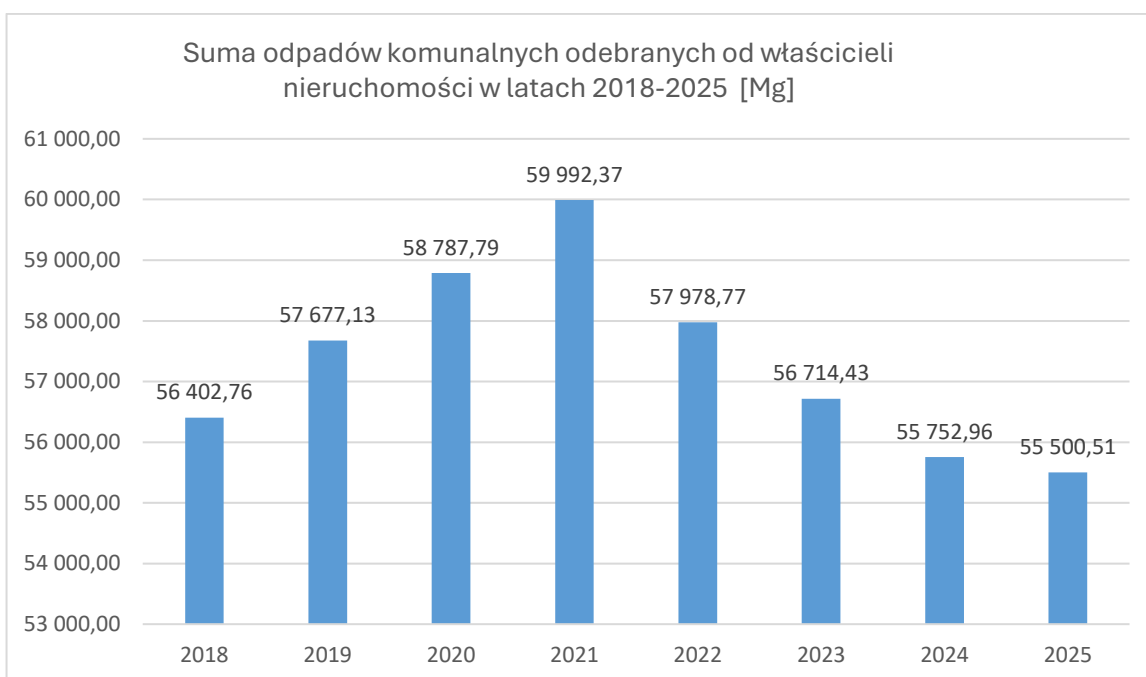
W tabeli poniżej wskazano masę poszczególnych odpadów komunalnych **odebranych** od właścicieli nieruchomości położonych na terenie Miasta Opola w podziale na odbiór odpadów w ramach opłaty ponoszonej przez właściciela nieruchomości oraz odbiory poza gminnym systemem gospodarki odpadami komunalnymi.

Kod odpadu	Rodzaj odpadu	Masa odebranych odpadów [Mg]		Suma [Mg]
		System gminny	System konkurencyjny	
15 01 01	Opakowania z papieru i tektury	3 275,4800	513,0200	3 788,5000
15 01 02	Opakowania z tworzyw sztucznych	0,0000	25,3000	25,3000
15 01 06	Zmieszane odpady opakowaniowe	4 810,2500	51,2000	4 861,4500
15 01 07	Opakowania ze szkła	2 922,7900	12,2100	2 935,0000
16 01 03	Zużyte opony	0,0000	0,8700	0,8700
20 01 01	Papier i tektura	0,0000	0,2200	0,2200
20 01 08	Odpady kuchenne ulegające biodegradacji	483,3600	9,8200	493,1800
20 01 21*	Lampy fluorescencyjne i inne odpady zawierające rtęć	0,0000	0,0003	0,0003
20 01 25	Oleje i tłuszcze jadalne	2,5340	0,0000	2,5340
20 01 32	Leki inne niż wymienione w 20 01 31	0,0000	6,0590	6,0590
20 01 36	Zużyte urządzenia elektryczne i elektroniczne inne niż wymienione w 20 01 21, 20 01 23 i 20 01 35	0,0000	1,1100	1,1100
20 02 01	Odpady ulegające biodegradacji	10 043,7800	194,1400	10 237,9200
20 02 03	Inne odpady nieulegające biodegradacji	142,8400	0,0000	142,8400
20 03 01	Niesegregowane (zmieszane) odpady komunalne	29 302,4500	993,1900	30 295,6400
20 03 07	Odpady wielkogabarytowe	2 347,3200	140,7000	2 488,0200
20 03 99	Odpady komunalne nie wymienione w innych podgrupach	0,0000	221,8700	221,8700
SUMA:		53 330,8040	2 169,7093	55 500,5133

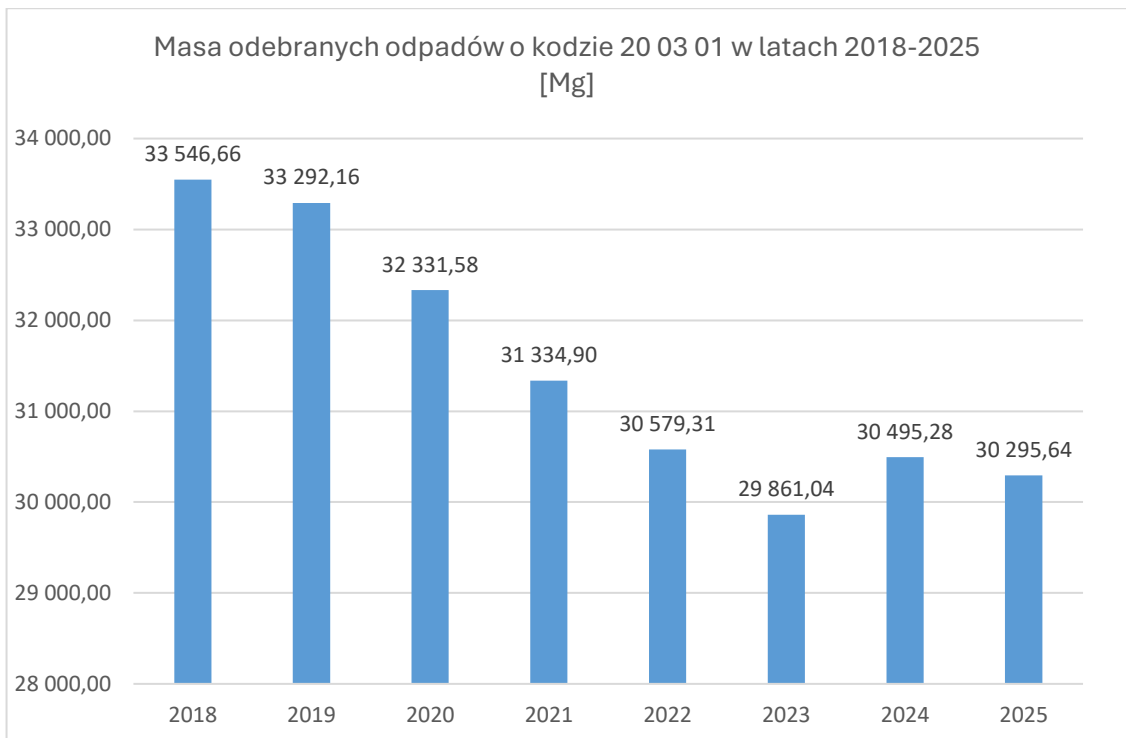
Tab.13. Zestawienie ilości odpadów komunalnych odebranych od właścicieli nieruchomości położonych na terenie Miasta Opola w roku 2025.



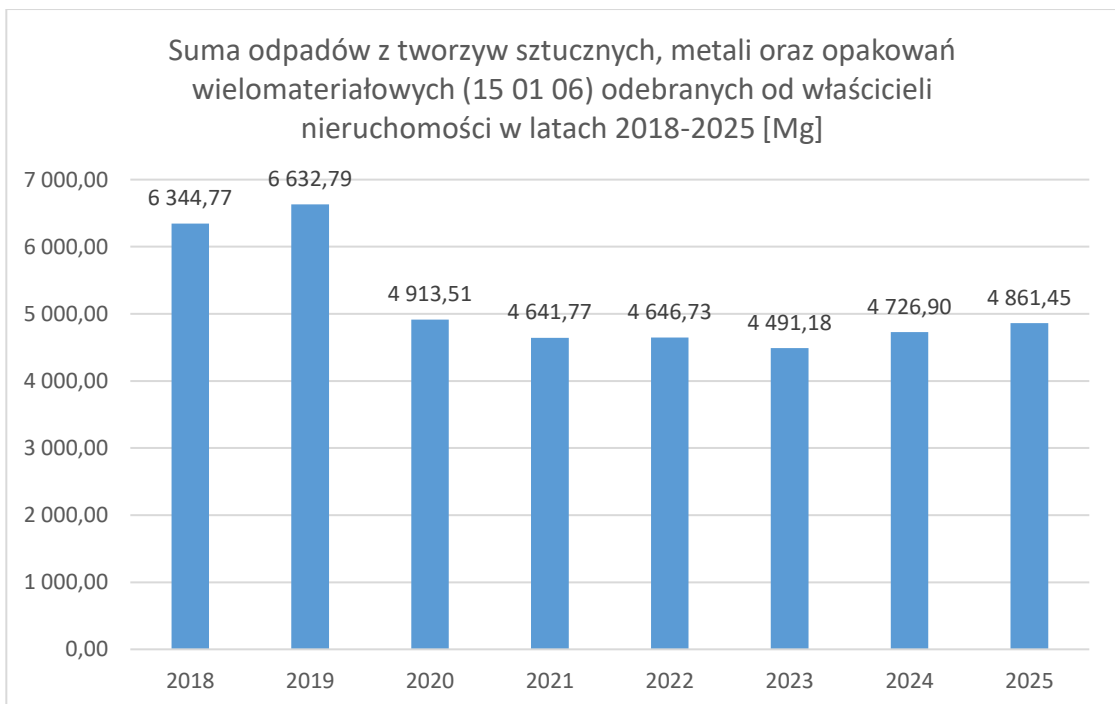
Wyk. 9. Ilości odpadów komunalnych odebranych od właścicieli nieruchomości położonych na terenie Miasta Opola w 2025 roku w podziale na poszczególne rodzaje odpadów [Mg]



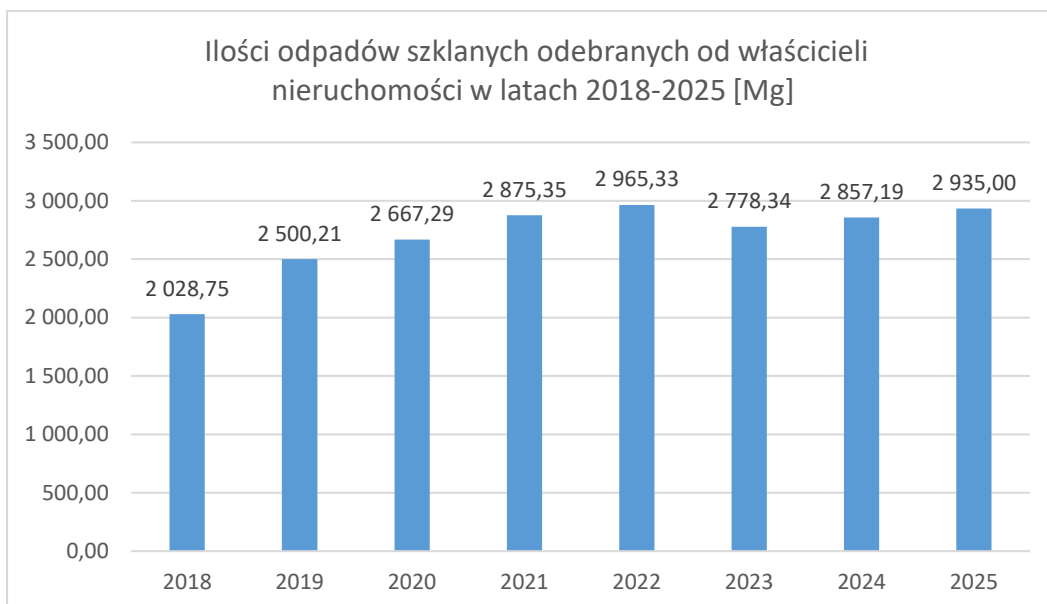
Wyk. 10. Suma odpadów komunalnych odebranych od właścicieli nieruchomości w latach 2018-2025 [Mg]



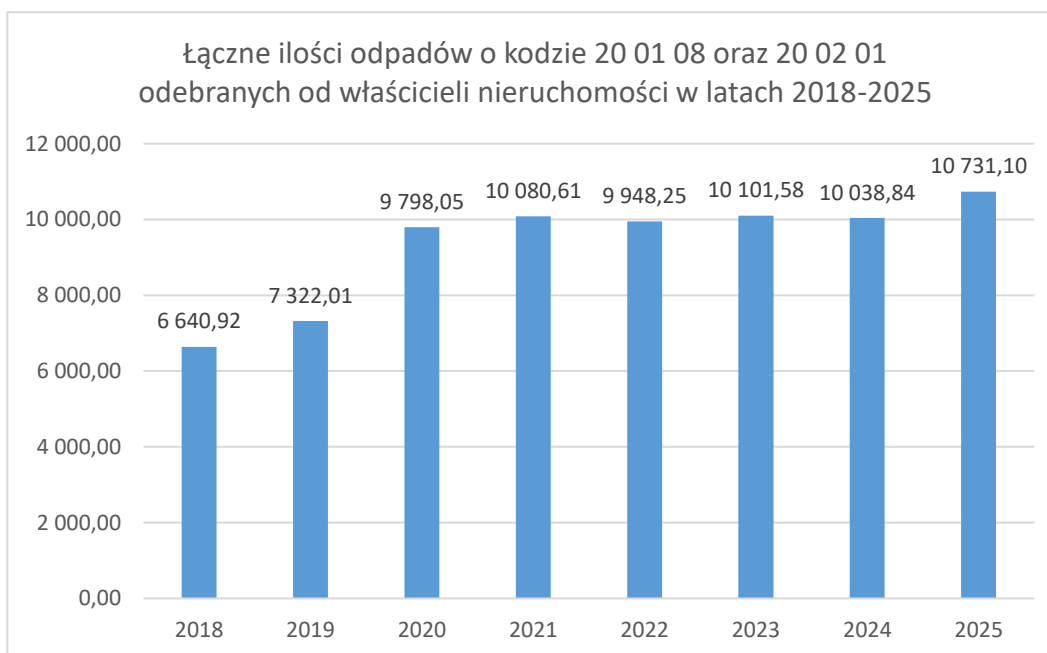
Wyk.11. Masa odebranych odpadów o kodzie 20 03 01 w latach 2018-2025 [Mg]



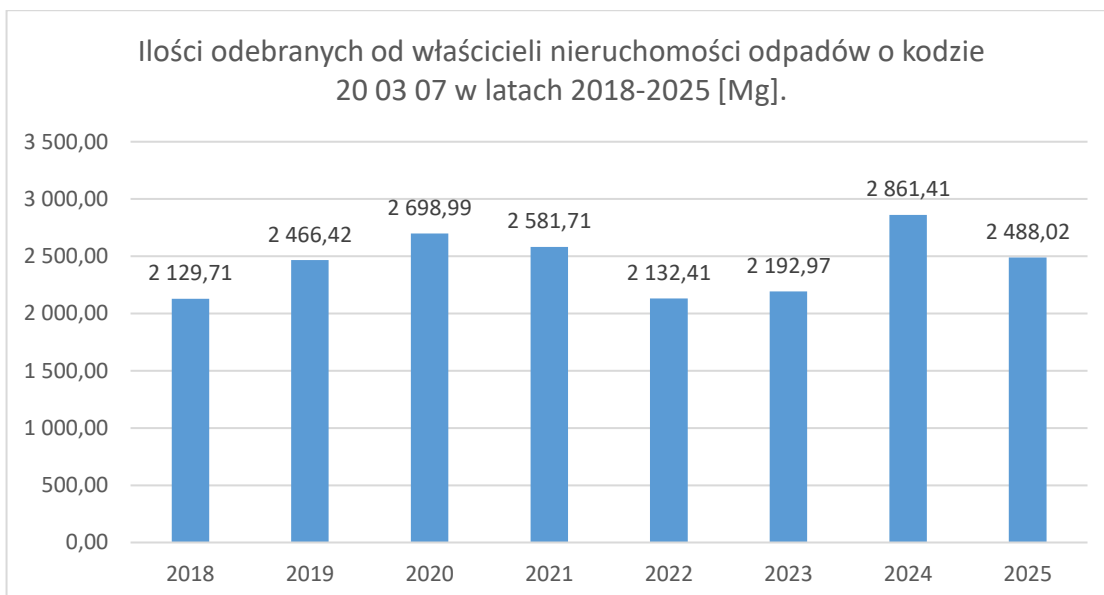
Wyk. 12 Suma odpadów z tworzyw sztucznych, metali oraz opakowań wielomateriałowych (15 01 06) odebranych od właścicieli nieruchomości w latach 2018-2025 [Mg]



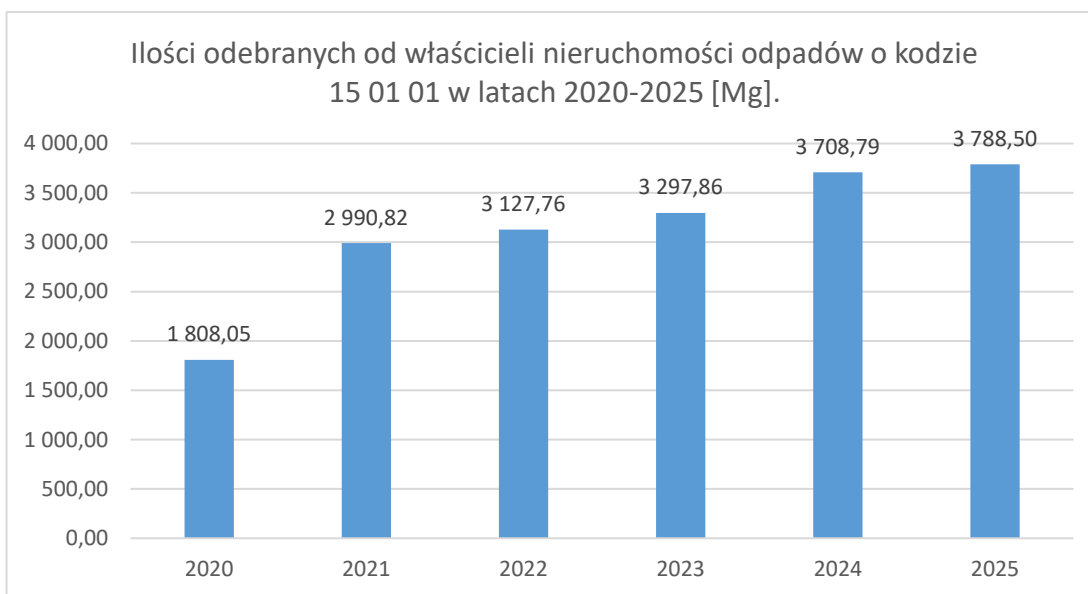
Wyk. 13. Ilości odpadów szklanych odebranych od właścicieli nieruchomości w latach 2018-2025 [Mg]



Wyk. 14. Łączne ilości odpadów o kodzie 20 01 08 oraz 20 02 01 odebranych od właścicieli nieruchomości w latach 2018-2025 [Mg]



Wyk. 15. Ilości odebranych od właścicieli nieruchomości odpadów o kodzie 20 03 07 w latach 2018-2025 [Mg]



Wyk. 16. Ilości odebranych od właścicieli nieruchomości odpadów o kodzie 15 01 01 w latach 2020-2025 [Mg]

W 2025 roku z terenu Miasta Opola odebrano łącznie 55 500,5133 Mg odpadów komunalnych, z czego, ponad 54% to niesegregowane (zmieszane) odpady komunalne. Z analizy danych dotyczących ilości odebranych odpadów komunalnych wynika, że najczęściej odebrano odpadów z grupy 20 – ponad 79 %, a najmniej odpady z grupy 16- poniżej 0.002 %. Tak duży procentowy udział odpadów z grupy 20 spowodowany jest ilością niesegregowanych (zmieszanych) odpadów komunalnych (20 03 01) w ilości 30 295,64Mg.

Ogólna masa odebranych w 2025 roku odpadów komunalnych w porównaniu z rokiem 2024

spadła o około 1%, ilość odebranych niesegregowanych (zmieszanych) odpadów komunalnych spadła o około 0,65 %, ilości odpadów z pojemnika brązowego wzrosła o około 7 %, jeżeli chodzi o pojemnik niebieski tutaj ilość odebranych odpadów wzrosła o ponad 2%.

Natomiast jeżeli chodzi o masę odpadów wielkogabarytowych tutaj nastąpił spadek o 13,05%. W przypadku odpadów z pojemnika zielonego oraz żółtego odnotowano wzrost w porównaniu z rokiem 2024 po około 3 %. Ogólny spadek ilości odebranych odpadów przy jednoznaczny wzroście większości odebranych odpadów selektywnie zebranych jest bardzo pożądanym kierunkiem. Rekomendowanym działaniem jest utrzymanie powyższego trendu z jednoczesnym dążeniem, żeby zawartość niesegregowanych (zmieszanych) odpadów komunalnych w ogólnej masie odebranych odpadów komunalnych była znacznie poniżej 50%. Jest to niezwykle istotne z punktu widzenia koniecznych do osiągnięcia poziomów przygotowania do ponownego użycia i recyklingu. W ramach gminnego systemu gospodarki odpadami komunalnymi odebrano 53 330,8040 Mg (ponad 96%) odpadów komunalnych, podczas gdy w systemie wolnorynkowym zaledwie 2169, 7093 Mg (niespełna 4%).

b) odpady komunalne przyjęte przez PSZOK:

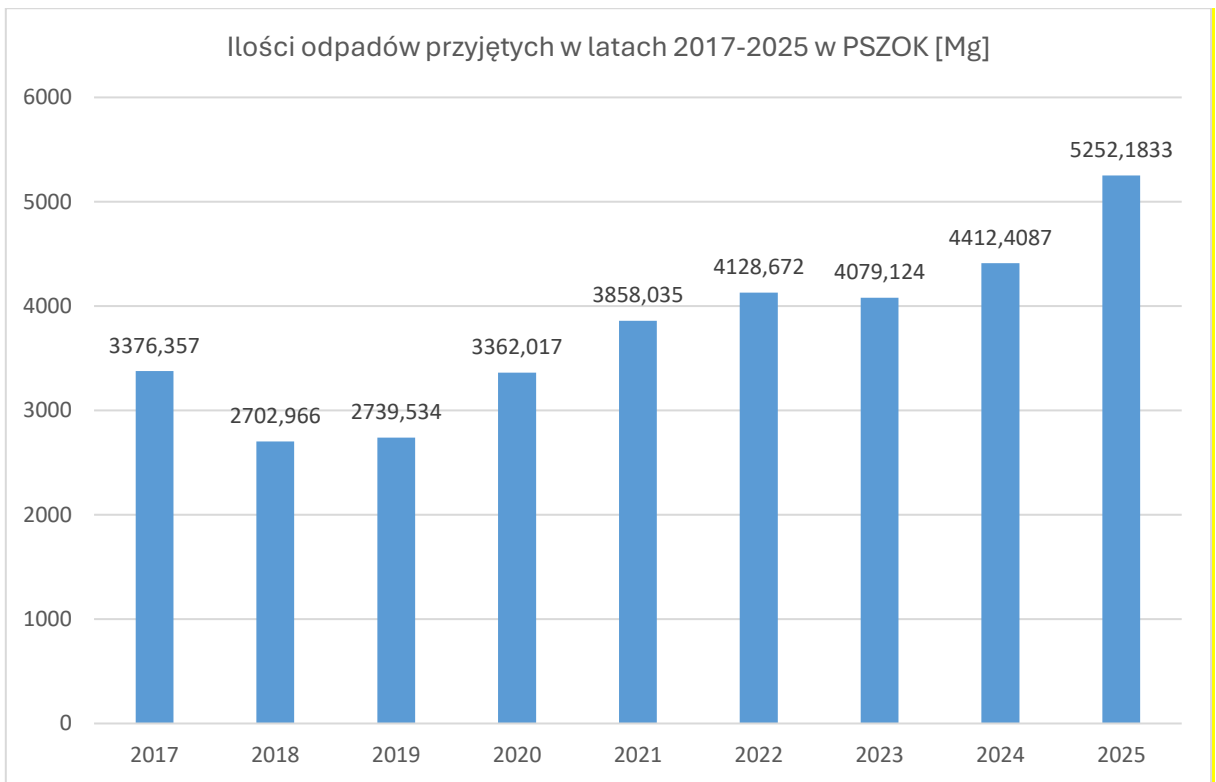
Na podstawie zapisu art. 9na Ustawy ucpg podmioty prowadzące punkt selektywnego zbierania odpadów komunalnych zobowiązane są do złożenia rocznego sprawozdania zawierającego informacje dotyczące zebranych odpadów komunalnych w danym roku sprawozdawczym.

Poniżej zamieszczono zestawienie ilości odpadów komunalnych przyjętych przez Punkty Selektywnego Zbierania Odpadów Komunalnych, mPSZOK, MPE oraz zebrane w ramach prowadzonych konkursów w roku 2025.

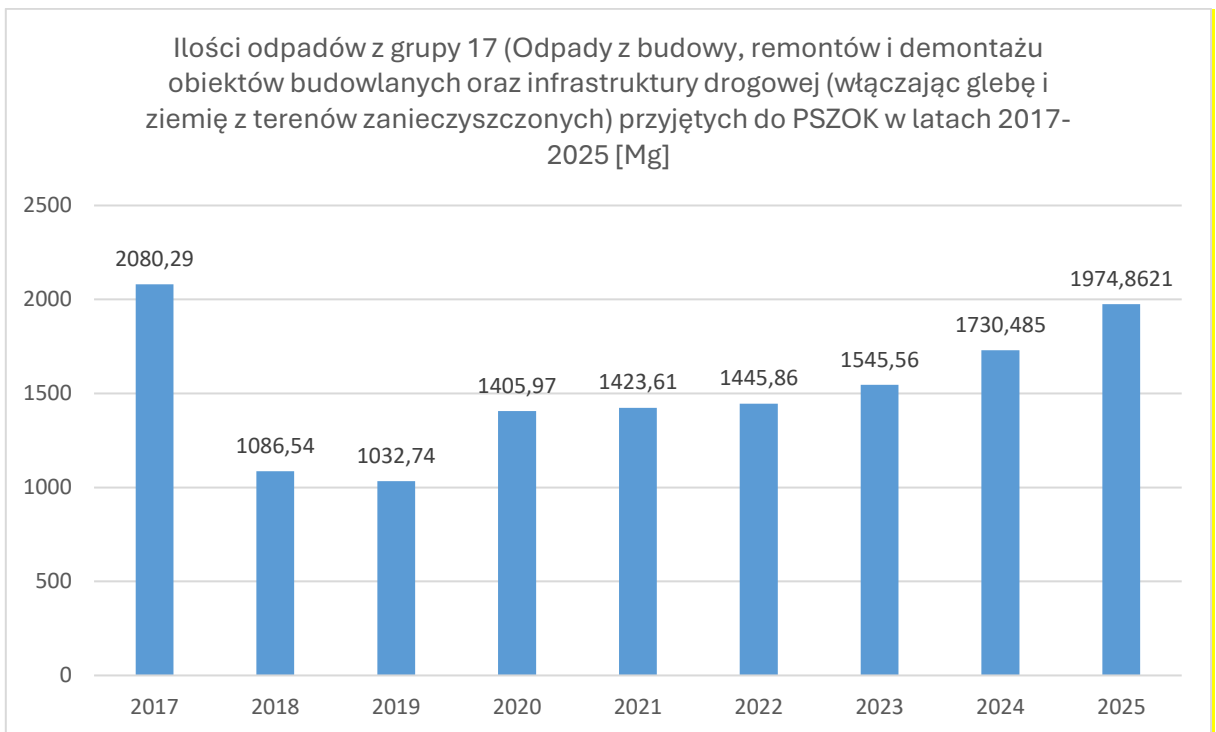
Tab. 14. Zestawienie ilości odpadów komunalnych przyjętych do Punktów Selektywnego Zbierania Odpadów Komunalnych, mPSZOK, MPE oraz zebranych w ramach konkursów w roku 2025

Kod odpadu	Rodzaj odpadu	Masa odebranych odpadów [Mg]		Suma [Mg]
		System gminny	System konkurencyjny	
15 01 01	Opakowania z papieru i tektury	3 275,4800	513,0200	3 788,5000
15 01 02	Opakowania z tworzyw sztucznych	0,0000	25,3000	25,3000
15 01 06	Zmieszane odpady opakowaniowe	4 810,2500	51,2000	4 861,4500
15 01 07	Opakowania ze szkła	2 922,7900	12,2100	2 935,0000
16 01 03	Zużyte opony	0,0000	0,8700	0,8700

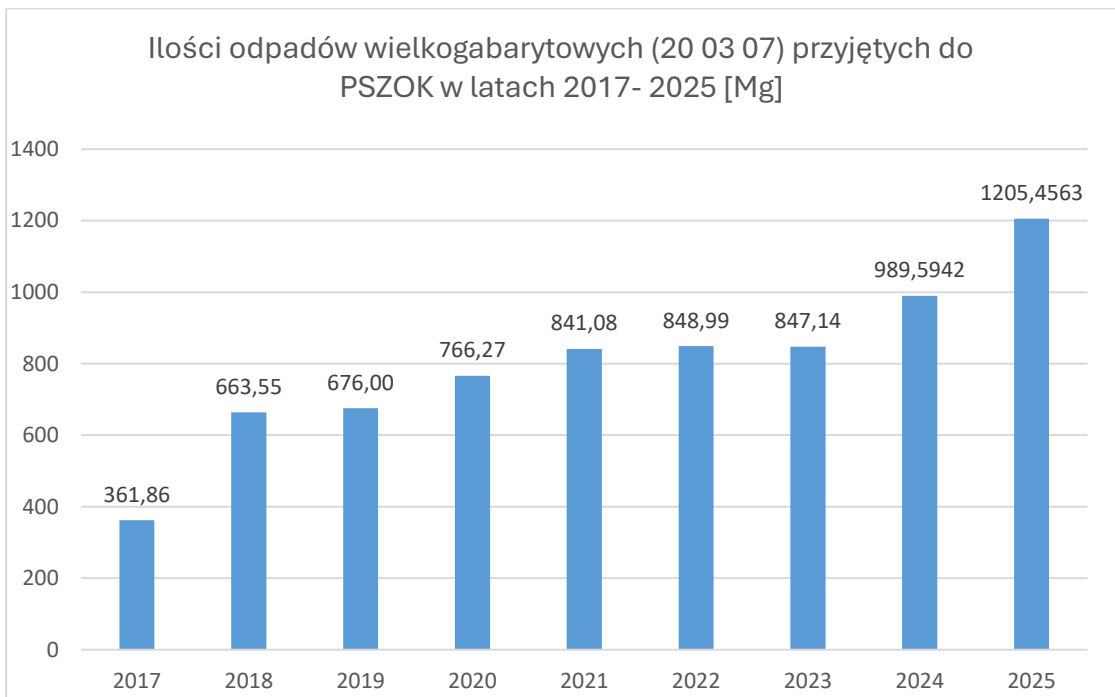
17 01 01	Odpady betonu oraz gruz betonowy z rozbiórek i remontów	0,0000	0,0000	0,0000
17 01 02	Gruz ceglany	0,0000	0,0000	0,0000
17 01 07	Zmieszane odpady z betonu, gruzu ceglanego, odpadowych materiałów ceramicznych i elementów wyposażenia inne niż wymienione w 17 01 06	0,0000	0,0000	0,0000
17 02 01	Drewno	0,0000	0,0000	0,0000
17 03 80	Odpadowa papa	0,0000	0,0000	0,0000
17 05 04	Gleba i ziemia, w tym kamienie, inne niż wymienione w 17 05 03	0,0000	0,0000	0,0000
17 06 04	Materiały izolacyjne inne niż wymienione w 17 06 01 i 17 06 03	0,0000	0,0000	0,0000
17 09 04	Zmieszane odpady z budowy, remontów i demontażu inne niż wymienione w 17 09 01, 19 09 02 i 17 09 03	0,0000	0,0000	0,0000
20 01 01	Papier i tektura	0,0000	0,2200	0,2200
20 01 08	Odpady kuchenne ulegające biodegradacji	483,3600	9,8200	493,1800
20 01 21*	Lampy fluorescencyjne i inne odpady zawierające rtęć	0,0000	0,0003	0,0003
20 01 25	Oleje i tłuszcze jadalne	2,5340	0,0000	2,5340
20 01 32	Leki inne niż wymienione w 20 01 31	0,0000	6,0590	6,0590
20 01 36	Zużyte urządzenia elektryczne i elektroniczne inne niż wymienione w 20 01 21, 20 01 23 i 20 01 35	0,0000	1,1100	1,1100
20 02 01	Odpady ulegające biodegradacji	10 043,7800	194,1400	10 237,9200
20 02 03	Inne odpady nieulegające biodegradacji	142,8400	0,0000	142,8400
20 03 01	Niesegregowane (zmieszane) odpady komunalne	29 302,4500	993,1900	30 295,6400
20 03 07	Odpady wielkogabarytowe	2 347,3200	140,7000	2 488,0200
20 03 99	Odpady komunalne nie wymienione w innych podgrupach	0,0000	221,8700	221,8700
SUMA:		53 330,8040	2 169,7093	55 500,5133



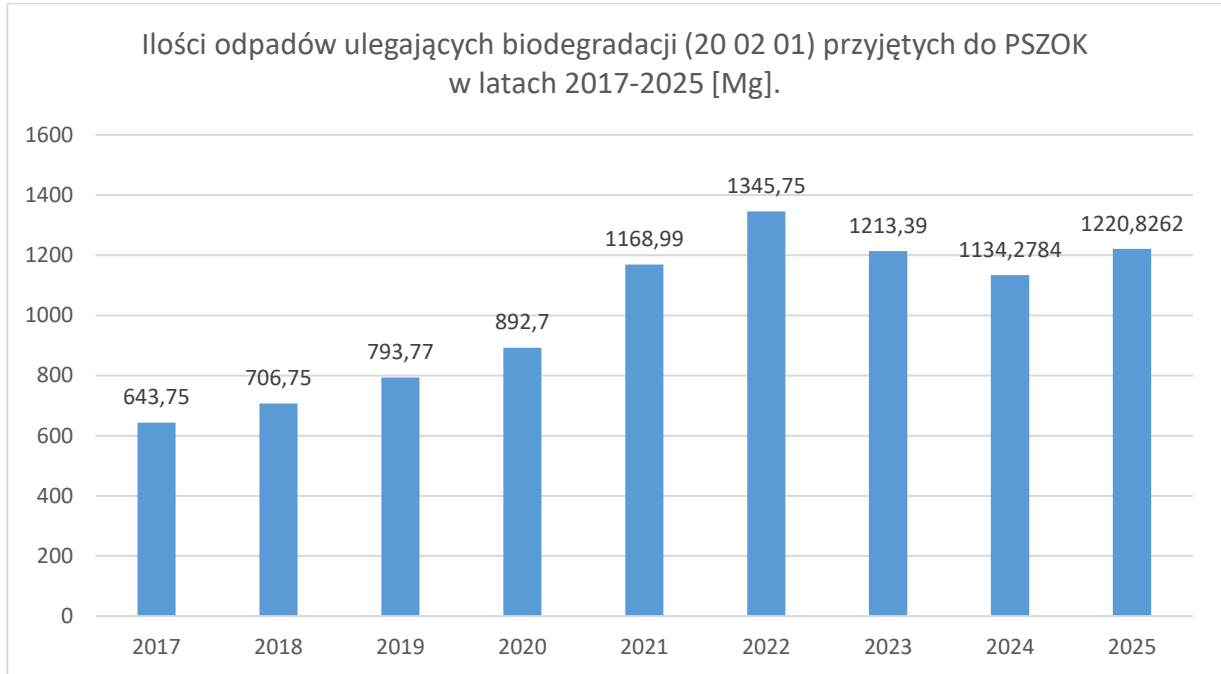
Wyk. 17. Ilości odpadów przyjętych w poszczególnych latach w PSZOK



Wyk. 18. Ilości odpadów z grupy 17 (Odpady z budowy, remontów i demontażu obiektów budowlanych oraz infrastruktury drogowej (włączając glebę i ziemię z terenów zanieczyszczonych) przyjętych do PSZOK w poszczególnych latach

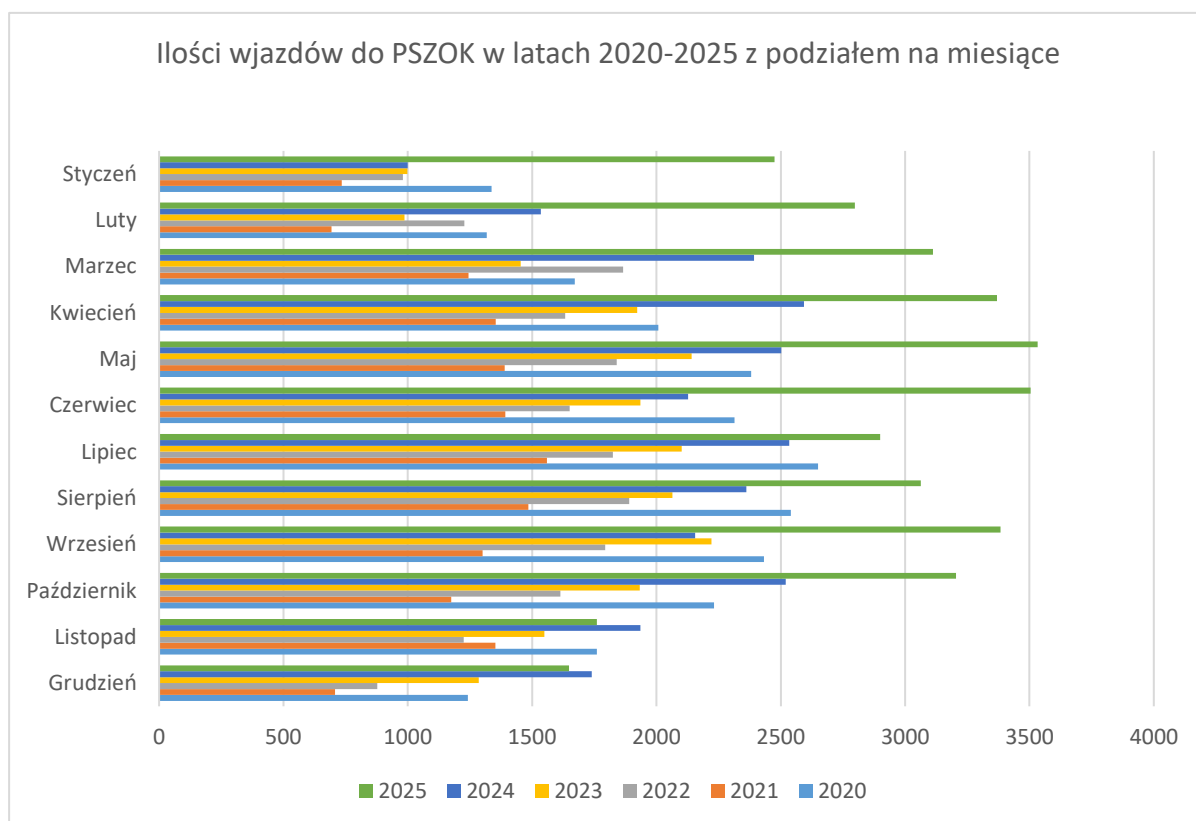


Wyk. 19. Ilości odpadów wielkogabarytowych (20 03 07) przyjętych do PSZOK w latach 2017-2025 [Mg]



Wyk. 20. Ilości odpadów ulegających biodegradacji (20 02 01) przyjętych do PSZOK w latach 2017-2025 [Mg]

W roku 2025 odnotowano wzrost odpadów przyjętych przez PSZOK w porównaniu do roku 2024 o 19%. Znaczący wzrost ilości odpadów komunalnych dostarczanych do PSZOK stanowią odpady tekstylne których wzrost nastąpił aż o 263% jest to związane ze zmianą sposobu segregacji tekstyliów, odpadów wielkogabarytowe wzrost o ponad 21% w stosunku do 2024 roku. Wśród odpadów przyjętych do PSZOK w 2025 roku największy procentowy udział stanowią odpady o kodzie 20 02 01 (odpady ulegające biodegradacji) prawie 37,3%, następnie odpady wielkogabarytowe 20 03 07 około 36,8 %.



Wyk. 21. Ilości wjazdów do PSZOK w latach 2020-2025 z podziałem na miesiące

Dokładne wartości liczbowe zawarte są w poniższej tabeli.

Tab. 15. Zestawienie liczby wjazdów do PSZOK w poszczególnych miesiącach i latach

Liczba wjazdów na PSZOK w latach 2017 - 2025 z podziałem na miesiące									
	2017	2018	2019	2020	2021	2022	2023	2024	2025
Styczeń	327	721	862	1337	734	980	998	1000	1648
Luty	392	731	1228	1317	693	1227	987	1535	1760
Marzec	931	986	1905	1672	1244	1866	1454	2392	3204
Kwiecień	863	2065	1912	2008	1354	1633	1922	2593	3384
Maj	744	2065	1878	2381	1390	1840	2142	2502	3063
Czerwiec	1036	1851	1867	2314	1392	1651	1936	2127	2899
Lipiec	1132	2050	2352	2650	1559	1825	2102	2534	3505
Sierpień	2152	2015	2465	2540	1485	1890	2064	2362	3533
Wrzesień	1454	1681	1705	2432	1301	1794	2221	2155	3369
Październik	1684	1635	1969	2232	1175	1614	1933	2520	3112
Listopad	1434	1453	1660	1761	1352	1225	1549	1935	2798
Grudzień	1212	1031	1095	1242	707	878	1285	1740	2475
SUMA	13 361	18 284	20 898	23 886	14 386	18 423	20 593	25 395	34 750



Wyk. 22. Ilości wjazdów do PSZOK w latach 2017-2025

Analiza danych historycznych punktu PSZOK w Opolu wskazuje na długoterminowy trend wzrostowy, który w 2025 roku przybrał formę bezprecedensowego, skokowego przeciążenia systemu. Ostatni badany rok radykalnie zmienił dotychczasową dynamikę funkcjonowania obiektu, wymuszając nowe podejście do zarządzania jego przepustowością.

Kluczowe ustalenia:

- liczba odwiedzin: w 2025 roku obsłużono rekordowe 34 750 wjazdów, co stanowi wzrost o blisko 37% rok do roku,
- rekordowy tonaż: całkowita masa przyjętych odpadów wzrosła o 19% (przekraczając 5250 Mg),
- najbardziej obciążające frakcje: wzrosty odnotowano w kategoriach wymagających najwięcej przestrzeni – odpadach wielkogabarytowych (+21,8% r/r) oraz budowlano-remontowych z Grupy 17 (+14,1% r/r), frakcja biodegradowalna również powróciła do trendu rosnącego,
- prognozy (2026–2028): zakładając, że rok 2025 wyznaczył nowy, wyższy poziom bazowy dla funkcjonowania punktu, prognozy na kolejne trzy lata przewidują utrzymanie bardzo wysokich wskaźników. Do 2028 roku PSZOK może mierzyć się z ciężarem rzędu 6000 Mg odpadów i ruchem przekraczającym 42 000 wjazdów rocznie.

Skala wzrostów z 2025 roku zagraża płynności obsługi mieszkańców. Niezbędne są natychmiastowe działania zaradcze, dlatego w 2026 roku zostanie oddany do użytku PSZOK przy ul. Wspólnej w Opolu, który rozładuje obciążenie na dwóch pozostałych punktach.

c) [odpady komunalne przyjęte przez podmioty zbierające odpady komunalne objęte obowiązkiem sprawozdawczości gminnej](#)

Na podstawie art. 9nb *Ustawy ucpg* podmiot zbierający odpady komunalne jest zobowiązany do złożenia rocznego sprawozdania z prowadzonej przez siebie działalności polegającej na zbieraniu odpadów komunalnych. W roku 2025 na terenie Miasta Opola przedmiotową sprawozdawczością objętych było 47 podmiotów.

Poniżej przedstawiono dane z w/w sprawozdań.

Tab. 16. Zestawienie ilości odpadów komunalnych przyjętych przez podmioty zbierające odpady komunalne (objęte gminną sprawozdawczością) na terenie Miasta Opola w roku 2025

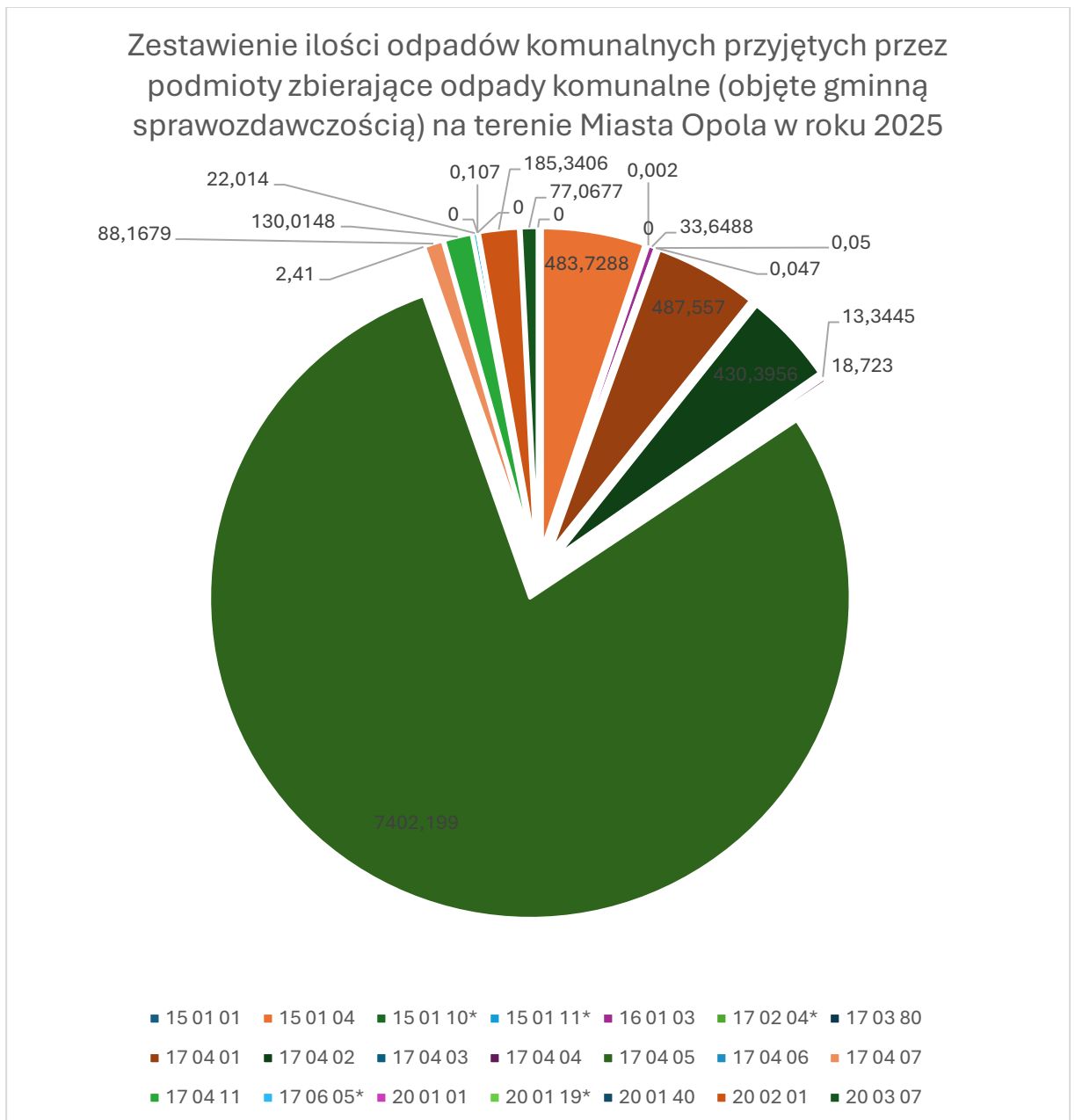
Kod odpadu	Rodzaj odpadu	Masa zebranych odpadów komunalnych [Mg]
15 01 01	Opakowania z papieru i tektury	0,0000
15 01 04	Opakowania z metali	483,7288
15 01 10*	Opakowania zawierające pozostałości substancji niebezpiecznych lub nimi zanieczyszczone	0,0020
15 01 11*	Opakowania z metali zawierające niebezpieczne porowate elementy wzmocnienia konstrukcyjnego (np. azbest), włącznie z pustymi pojemnikami ciśnieniowymi	0,0000
16 01 03	Zużyte opony	33,6488
17 02 04*	Odpady drewna, szkła i tworzyw sztucznych zawierające lub zanieczyszczone substancjami niebezpiecznymi (np. drewniane podkłady kolejowe)	0,0500
17 03 80	Odpadowa papa	0,0470
17 04 01	Miedź, brąz, mosiądz	487,5570
17 04 02	Aluminium	430,3956
17 04 03	Ołów	13,3445
17 04 04	Cynk	18,7230
17 04 05	Żelazo i stal	7402,1990
17 04 06	Cyna	2,4100
17 04 07	Mieszanki metali	88,1679
17 04 11	Kable inne niż wymienione w 17 04 10	130,0148
17 06 05*	Materiały budowlane zawierające azbest	22,0140
20 01 01	Papier i tektura	0,000
20 01 19*	Środki ochrony roślin	0,1070
20 01 40	Metale	0,0000
20 02 01	Odpady ulegające biodegradacji	185,3406
20 03 07	Odpady wielkogabarytowe	77,0677
Suma:		9.374,8177

W roku 2025 zebrano łącznie 9.374,8177 Mg odpadów komunalnych. W porównaniu z rokiem poprzednim zebrano o ponad 19,61 % mniej odpadów komunalnych.

Największy procentowy udział odnotowano w przypadku odpadów z grupy 17 - prawie 91,68%, a najmniejszy w przypadku odpadów z grupy 16 - 0,36 %. Z analizy danych wynika, że w porównaniu z rokiem 2024 wzrost ilości odpadów występuje w przypadku odpadów: zużyte

opony; miedź, brąz, mosiądz; ołów; cyna oraz materiały budowlane zawierające azbest.

Nie zebrano odpadów o kodzie 15 01 01, 15 01 10* oraz 20 01 40. W analizowanym roku zebrano najwięcej odpadów o kodzie 17 04 05 (7 402,1990 Mg, co stanowi ponad 78,96 % łącznej masy zebranych odpadów), a najmniej odpadów o kodzie 15 01 10* Opakowania zawierające pozostałości substancji niebezpiecznych lub nimi zanieczyszczone 0,0020 Mg - co stanowi poniżej 0.00002 % łącznej masy zebranych odpadów.



Wyk. 23. Zestawienie ilości odpadów komunalnych przyjętych przez podmioty zbierające odpady komunalne (objęte gminną sprawozdawczością) na terenie Miasta Opola w roku 2025 [Mg]

Tab. 17. Zestawienie ilości wytworzonych na terenie Miasta Opola odpadów komunalnych w roku 2025

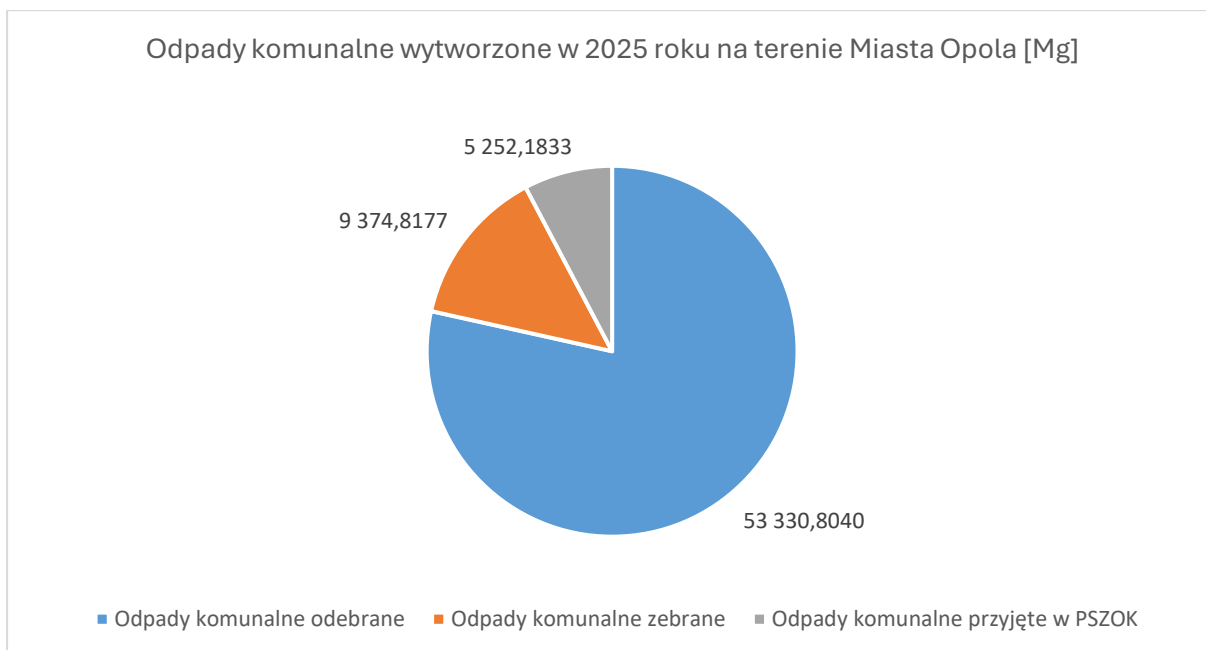
Kod odpadu	Masa odebranych odpadów komunalnych [Mg]		Masa odpadów komunalnych zebrana w PSZOK [Mg]		Masa zebranych odpadów komunalnych [Mg]	SUMA [Mg]
	System gminny	System konkurencyjny	ul. Kępska 5	Ul. Przeskok		
15 01 01	3275,48	513,02	58,9211	58,0818	0	3905,5029
15 01 02	0	25,3	22,151	27,9445	0	75,3955
15 01 04	0	0	0	0	483,7288	483,7288
15 01 06	4810,25	51,2	0	0	0	4861,45
15 01 07	2922,79	12,21	10,3481	15,6994	0	2961,0475
15 01 10	0	0	0	2,894	0,002	2,896
15 01 11	0	0	0	0	0	0
16 01 03	0	0,87	55,58	35,3127	33,6488	125,4115
17 01 01	0	0	0	0	0	0
17 01 02	0	0	512,752	593,74	0	1106,492
17 01 03	0	0	158,86	132,88	0	291,74
17 01 07	0	0	0	0	0	0
17 02 01	0	0	0	0	0	0
17 02 03	0	0	122,86	133,42	0	256,28
17 02 04	0	0	0	0	0,05	0,05
17 03 80	0	0	0	0	0,047	0,047
17 04 01	0	0	0	0	487,557	487,557
17 04 02	0	0	0	0	430,3956	430,3956
17 04 03	0	0	0	0	13,3445	13,3445
17 04 04	0	0	0	0	18,723	18,723
17 04 05	0	0	0	0	7402,199	7402,199
17 04 06	0	0	0	0	2,41	2,41
17 04 07	0	0	0	0	88,1679	88,1679
17 04 11	0	0	0	0	130,0148	130,0148
17 05 04	0	0	0	0	0	0
17 06 04	0	0	40,5977	60,3644	0	100,9621
17 06 05*	0	0	0	0	22,014	22,014
17 08 02	0	0	123	96,388	0	219,388
17 09 04	0	0	0	0	0	0
20 01 01	0	0,22	0	0	0	0,22
20 01 08	483,36	9,82	0	0	0	493,18
20 01 11	0	0	118,7632	110,84	0	229,6032
20 01 19	0	0	0	0	0,107	0,107
20 01 21*	0	0,0003	0,19	1,3015	0	1,4918
20 01 23*	0	0	20,0451	26,892	0	46,9371

Tab. 17. Zestawienie ilości wytworzonych na terenie Miasta Opola odpadów komunalnych w roku 2025

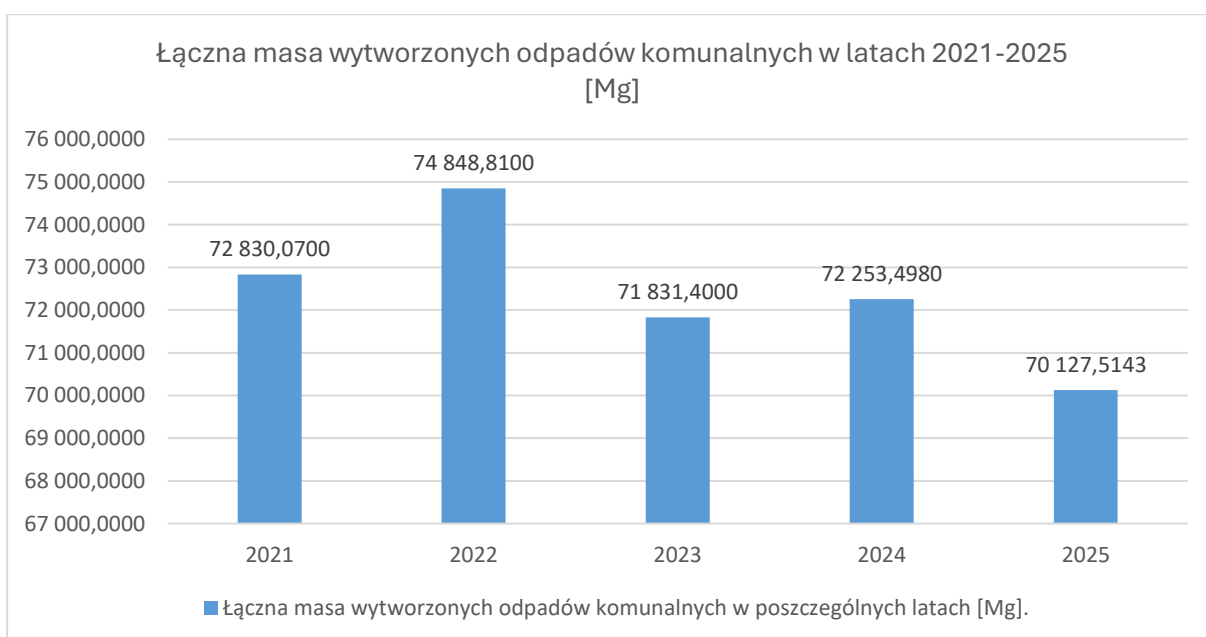
20 01 25	2,534	0	0	0	0	2,534
20 01 26*	0	0	2,2934	2,9836	0	5,277
20 01 27*	0	0	7,2244	8,92	0	16,1444
20 01 28	0	0	16,682	18,1431	0	34,8251
20 01 29*	0	0	1,3005	3,448	0	4,7485
20 01 31*	0	0	0	0,0245	0	0,0245
20 01 32	0	6,059	0,5227	0,57	0	7,1517
20 01 34	0	0	0,028	10,28	0	10,308
20 01 35*	0	0	9,766	8,078	0	17,844
20 01 36	0	1,11	61,849	83,6527	0	146,6117
20 01 39	0	0	0	0	0	0
20 01 40	0	0	26,28	24,0284	0	50,3084
20 02 01	10043,78	194,14	364,51	856,3162	185,3406	11644,0868
20 02 03	142,84	0	0	0	0	142,84
20 03 01	29302,45	993,19	0	0	0	30295,64
20 03 07	2347,32	140,7	553,482	651,9743	77,0677	3770,544
20 03 99	0	221,87	0	0	0	221,87
SUMA:	53330,804	2169,7093	2288,0062	2964,1771	9374,8177	70127,5143

Na terenie Miasta Opola w roku 2025 zostało wytworzonych 70 127,5143 Mg odpadów komunalnych, czyli o 2,94 % mniej niż w roku 2024 roku. Podobnie jak w ubiegłym roku 2025 największy udział w masie wytworzonych odpadów komunalnych mają niesegregowane (zmieszane) odpady komunalne – 41,93 %, natomiast najmniejszy zaledwie 0.000034% odpady o kodzie 20 01 31* Leki cytotoksyczne i cytostatyczne.

Odpady komunalne odebrane od właścicieli nieruchomości stanowią 73.81% odpadów wytworzonych na terenie Miasta Opola, około 13 % zebrane przez podmioty zbierające odpady oraz ponad 7 % przyjęte przez PSZOK. W 2025 roku odpady z grupy 20 stanowiły 65,25% odpadów wytworzonych, odpady z grupy 17 – 14,63 %, odpady z grupy 15- około 17%, odpady z grupy 16 zaledwie 0,17%.



Wyk. 24. Odpady komunalne wytworzone w 2025 r. na terenie Miasta Opola [Mg]



Wyk. 25. Łączna masa wytworzonych odpadów komunalnych w latach 2021-2025 [Mg]

15. Wnioski z przeprowadzonej analizy i rekomendacje w celu weryfikacji możliwości technicznych i organizacyjnych w zakresie gospodarki odpadami na terenie miasta Opola

1. Miasto Opole właściwie realizowało zadania określone w ustawie z dnia 13 września 1996 r. o utrzymaniu czystości i porządku w gminach (t.j. Dz. U. z 2025 r. poz. 733).

2. Wszystkie odpady komunalne odebrane i zebrane z terenu Miasta Opola w 2025 r. poddane zostały procesowi przetwarzania w odpowiednich dla danego rodzaju odpadów instalacjach. W 2025 r. zostało spełnione ustawowe kryterium dotyczące przetworzenia wszystkich niesegregowanych (zmieszanych) odpadów komunalnych w instalacjach przetwarzania odpadów komunalnych.

3. Na terenie Miasta Opola w roku 2025 zostało wytworzonych 70 127,5143 Mg odpadów komunalnych, czyli o 2,94 % mniej niż w roku 2024 roku. Podobnie jak w ubiegłym roku 2025 największy udział w masie wytworzonych odpadów komunalnych mają niesegregowane (zmieszane) odpady komunalne – 41,93 %.

4. Odpady komunalne odebrane od właścicieli nieruchomości stanowią 73,81 % odpadów wytworzonych na terenie Miasta Opola, około 13 % zebrane przez podmioty zbierające odpady oraz ponad 7 % przyjęte przez PSZOK.

5. W 2025 roku z terenu Miasta Opola odebrano (bezpośrednio z nieruchomości, w systemie gminnym oraz wolnorynkowym) łącznie 55 500,5133 Mg odpadów komunalnych, z czego, ponad 54% to niesegregowane (zmieszane) odpady komunalne, pozostałe 46% to odpady selektywnie zebrane.

6. Ogólna masa odebranych w 2025 roku odpadów komunalnych (łącznie z systemem wolnorynkowym) w porównaniu z rokiem 2024 spadła o około 1%, ilość odebranych niesegregowanych (zmieszanych) odpadów komunalnych spadła o około 0,65 %, ilość odpadów z pojemnika brązowego wzrosła o około 7 %, jeżeli chodzi o pojemnik niebieski ilość odebranych odpadów wzrosła o ponad 2%. Natomiast masa odpadów wielkogabarytowych zmniejszyła się o 13,05% w porównaniu z rokiem 2024. W przypadku odpadów z pojemnika zielonego oraz żółtego odnotowano wzrost w porównaniu z rokiem 2024 po około 3 %. Ogólny spadek ilości odebranych odpadów przy jednoznacznym wzroście odebranych odpadów selektywnie zebranych jest bardzo pożądanym kierunkiem. Rekomendowanym działaniem jest utrzymanie powyższego trendu z jednoczesnym dążeniem, żeby zawartość niesegregowanych (zmieszanych) odpadów komunalnych w ogólnej masie odebranych odpadów komunalnych była

znacznie poniżej 50%. Jest to niezwykle istotne z punktu widzenia koniecznych do osiągnięcia poziomów przygotowania do ponownego użycia i recyklingu.

7. W roku 2025 odnotowano wzrost odpadów przyjętych przez PSZOK w porównaniu do roku 2024 o 19%. Znaczący wzrost ilości odpadów komunalnych dostarczanych do PSZOK stanowią odpady tekstylne których wzrost nastąpił aż o 263% (jest to związane ze zmianą sposobu segregacji tekstyliów, których od 1 stycznia 2025 nie można już wrzucać do pojemników czarnych) oraz odpady wielkogabarytowe, których przyjęto o ponad 21% masowy w stosunku do 2024 roku.

8. W 2025 roku w Punktach Selektywnego Zbierania Odpadów Komunalnych zanotowano o blisko 37% więcej odwiedzin mieszkańców niż w roku 2024, całkowita masa przyjętych odpadów wzrosła o rekordowe 19%. Wyniki te powodują konieczność budowy kolejnych PSZOK na terenie Miasta Opola, dlatego też w 2026 roku zostanie oddany do użytku PSZOK przy ul. Wspólnej, który rozładuje obciążenie na dwóch pozostałych punktach.

9. Systemem gminnym objętych jest 92,77 % liczby osób wskazanych przez GUS oraz 99,07% liczby osób zameldowanych. Wzrosła liczba osób objętych deklaracjami o wysokości opłaty za gospodarowanie odpadami komunalnymi przy jednoczesnym spadku liczby osób wskazanych przez GUS oraz z bazy meldunkowej Urzędu Miasta Opola. Na tą wartość wpływa mają zarówno nowe deklaracje, jak i prowadzone działania uszczelniające, które należy prowadzić nadal.

10. W roku 2025 stawka opłaty za gospodarowanie odpadami komunalnymi nie zmieniła się w porównaniu z rokiem 2024, zarówno dla zabudowy zamieszkałej, jak i niezamieszkałej na której powstają odpady komunalne, wysokość stawki dla mieszkańca (na osobę) wynosiła 28 zł.

11. O ponad 4% wzrosła liczba osób korzystających ze zwolnień dla właścicieli nieruchomości, na których zamieszkują rodziny wielodzietne oraz o ponad 13% (z 1009 do 1145 osób) wzrosła liczba zwolnień dla właścicieli nieruchomości zabudowanych budynkami mieszkalnymi jednorodzinnymi kompostujących bioodpady stanowiące odpady komunalne w przydomowych kompostownikach. W grudniu 2025 r. na terenie miasta Opola było 368 kompostowników, o 52 więcej w porównaniu z rokiem 2024 (316). W roku 2025 ponad 5-krotnie zwiększono wysokość ulgi za kompostowanie (na osobę), z której mieszkańcy mogą korzystać od 1 stycznia 2026 r. Ma to na celu zachęcenie mieszkańców do przydomowego kompostowania bioodpadów oraz zwiększenie osiągnięcia wymaganego prawem poziomu recyklingu odpadów komunalnych.

12. W roku 2025 rozpoczęto wymianę pojemników na nieruchomościach z terenu Miasta Opola z pojemników firm świadczących usługę odbioru odpadów komunalnych wyłonionych w przetargu na odbiór odpadów komunalnych na pojemniki zapewnione przez gminę. Zaproponowane rozwiązanie umożliwi stabilizację, utrzymanie czystości i porządku oraz zwiększenie komfortu mieszkańców poprzez zabezpieczenie wszystkich nieruchomości objętych systemem gminnym w trwałe i nieprzerwane wyposażenie w pojemniki przeznaczone do zbierania odpadów komunalnych, bez względu na wynik postępowań na odbiór odpadów komunalnych, które mogą spowodować zmianę operatorów, a co za tym idzie konieczność wymiany pojemników. Ponadto jest jednym z czynników zwiększających konkurencyjność w postępowaniach przetargowych.

13. Koszty funkcjonowania systemu gospodarki odpadami w Mieście Opolu zostały w całości pokryte z wpływów z opłaty za gospodarowanie odpadami komunalnymi. Największy udział w kosztach systemu gminnego, bo aż 86,47% przypada na odbiór i zagospodarowanie odpadów komunalnych.

14. Miasto Opole za 2025 r. nie osiągnęło wymaganego prawem poziomu przygotowania do ponownego użycia i recyklingu odpadów komunalnych (55%). Osiągnięty poziom recyklingu wynosi 40,63% i jest wyższy od poziomu osiągniętego w 2024 roku o 4,41 % (w 2024 r. wynosił 36,22%). Wzrost ten spowodowany jest wliczeniem bioodpadów kompostowanych u źródła na terenie Rodzinnych Ogrodów Działkowych.

15. Konieczne zatem jest położenie nacisku na skuteczną edukację mieszkańców przekładającą się następnie na prawidłową segregację odpadów komunalnych „u źródła” oraz podjęcie innych działań naprawczych, które ostatecznie przełożą się na zwiększenie osiągania wymaganych prawem poziomów przygotowania do ponownego użycia i recyklingu odpadów komunalnych w kolejnych latach.